

# 212

## PERCEUSE D'ÉTABLI

**PROMAC**

EAN : 7612375520507

Garantie : 2 ans

Gamme : P



### DESCRIPTION

Permet de percer avec un grand choix d'outils

Le perçage s'effectue par la méthode de descente manuelle de la broche

La colonne creuse confère à la machine une grande rigidité contre les déformations et garantie une haute précision de travail



Lien vers ses pièces détachées

### LIVRÉE AVEC

Mandrin à clé 13 mm

Adaptateur CM2/B18

Puissance moteur (V/kW)	<b>230 / 0.37</b>	Nombre de vitesses	<b>5</b>	Diamètre de la colonne (mm)	<b>73</b>
Capacité de perçage (mm)	<b>16</b>	Plage de vitesse (tr/min)	<b>490 - 2510</b>	Dimensions table (mm)	<b>265 x 265</b>
Cône	<b>CM2</b>	Distance broche-table (mm)	<b>445</b>	Rainures en T (mm)	<b>12</b>
Col de cygne (mm)	<b>168</b>	Distance broche-pied (mm)	<b>640</b>	 Dimensions (mm)	<b>970 x 320 x 560</b>
Course de broche (mm)	<b>80</b>	Diamètre de la broche (mm)	<b>40</b>	 Poids (kg)	<b>45</b>

### ACCESSOIRES



Réf. 9763  
Assortiment cales de serrage T12




Réf. D-25GS  
25 forêts HSS G rectifiés 1 à 13 mm par 0.5




Réf. D-19GS  
19 forêts HSS G rectifiés 1 à 10 mm par 0.5




Réf. D-19CO  
19 forêts HSS Co rectifiés 1 à 10 mm par 0.5



Réf. 9249  
Jeu de coulisseaux T12



Réf. 9082  
Etau manuel 85 mm



Réf. 2086  
Chasse cône