

# 324E

## DOPPELSCHEIFER



EAN : 7612375600360

Garantie : 2 Jahre

Sortiment : P



### BESCHREIBUNG



Motor auf Kugellagern montiert  
Schalter mit Anti-Rücklaufspule  
Verstellbarer Werkzeughalter  
Schlagschalter



Link zu seinen  
Ersatzteile

### GELIEFERT MIT

Schutzgeflecht  
Schleifscheibe 200 x 25 Korn 36  
Schleifscheibe 200 x 25 Korn 60

Motorleistung (V/kW)	230 / 0.45	Geräuschpegel bei Leerlauf (db)	80
Schleifscheibengröße DxExA (mm)	200 x 25 x 20	 Abmessungen (mm)	480 x 300 x 290
Geschwindigkeit (U/min)	2850	 Gewicht (kg)	21
Höhe mit Sockel (mm)	1390		

### ZUBEHÖR



Ref : 2231  
Abrichter Dia-  
mantschleifscheibe




Ref : 9399  
Optionaler Stand



Ref : 9340  
Schleifscheibe Körnung 36



Ref : 9341  
Schleifscheibe Korn 60



Ref : 2004  
Optionaler Schweizer  
Stand



Ref : 300Z  
Optionaler Stand mit  
Absaugung