

371ELB

PERCEUSE D'ÉTABLI



EAN : 7612375504477

Garantie : 2 ans

Gamme : P





DESCRIPTION

Changement de vitesses par courroie
Plage de vitesses large pour une flexibilité accrue
Très maniable, cette perceuse offre un perçage puissant et précis


LIVRÉE AVEC

Protection mandrin asservi
Mandrin auto serrant




Puissance moteur (V/kW)	400 / 0.75	Capacité perçage (mm)	16
Course de broche (mm)	85	Distance broche/pied (mm)	570
Col de cygne (mm)	178	Diamètre de broche (mm)	52
Dimensions table (mm)	267 x 267	Dimensions pied (mm)	280 x 500
Rainures	T14	Niveau sonore (db)	70
Cône de broche	CM2	Diamètre de la colonne (mm)	80
Plage de vitesses (tr/min)	290 - 2300	 Dimensions (mm)	630 x 300 x 1040
Distance broche/table (mm)	450	 Poids (kg)	74

ACCESSOIRES




Réf : 9083
Etau manuel 105 mm



Réf : 2284
Etau 100 mm




Réf : 2064A
Système de lubrification




Réf : D19GS
Coffret 19 Forêts HSS G rectifiés
1 à 10 mm par 0,5



Réf : D19CO
Coffret 19 Forêts HSS Co, M35,
rectifiés 1 à 10 mm par 0,5



Réf : D-25GS
Coffret 25 Forêts HSS G rectifiés
1 à 13 mm par 0,5



Réf : 2086
Chasse cône
semi-automatique CM2-5