

# 373E

## PERCEUSE D'ÉTABLI



EAN : 7612375521597

Garantie : 2 ans

Gamme : P





### DESCRIPTION

Changement de vitesses par courroie  
Plage de vitesses large pour une flexibilité accrue  
Très maniable, cette perceuse offre un perçage souple et précis




### LIVRÉE AVEC


Protection mandrin asservi  
Mandrin autoserrant 16 mm  
Adaptateur CM2/B16

Puissance moteur (V/kW)	<b>400 / 0.75</b>	Capacité perçage (mm)	<b>16</b>
Capacité de perçage (mm)	<b>16</b>	Distance broche/pied (mm)	<b>480</b>
Col de cygne (mm)	<b>178</b>	Diamètre de broche (mm)	<b>52</b>
Course de broche (mm)	<b>85</b>	Niveau sonore (db)	<b>70</b>
Rainures	<b>T14</b>	Diamètre de la colonne (mm)	<b>80</b>
Cône de broche	<b>CM2</b>	 Dimensions (mm)	<b>630 x 350 x 1840</b>
Plage de vitesses (tr/min)	<b>290 - 2300</b>	 Poids (kg)	<b>98</b>
Dimensions table (mm)	<b>290 x 330</b>		

### ACCESSOIRES




Réf : 9083  
Etau manuel 105 mm




Réf : 2284  
Etau 100 mm




Réf : 2064A  
Système de lubrification




Réf : D19GS  
Coffret 19 Forêts HSS G rectifiés  
1 à 10 mm par 0,5



Réf : D19CO  
Coffret 19 Forêts HSS Co, M35,  
rectifiés 1 à 10 mm par 0,5



Réf : D-25GS  
Coffret 25 Forêts HSS G rectifiés  
1 à 13 mm par 0,5



Réf : 2086  
Chasse cône  
semi-automatique CM2-5