

373E

PERCEUSE D'ÉTABLI



EAN : 7612375521597

Garantie : 2 ans

Gamme : P





DESCRIPTION

Changement de vitesses par courroie
Plage de vitesses large pour une flexibilité accrue
Très maniable, cette perceuse offre un perçage souple et précis




LIVRÉE AVEC


Protection mandrin asservi
Mandrin autoserrant 16 mm
Adaptateur CM2/B16

Puissance moteur (V/kW)	400 / 0.75	Capacité perçage (mm)	16
Capacité de perçage (mm)	16	Distance broche/pied (mm)	480
Col de cygne (mm)	178	Diamètre de broche (mm)	52
Course de broche (mm)	85	Niveau sonore (db)	70
Rainures	T12	Diamètre de la colonne (mm)	80
Cône de broche	CM2	 Dimensions (mm)	630 x 350 x 1840
Plage de vitesses (tr/min)	290 - 2300	 Poids (kg)	98
Dimensions table (mm)	290 x 330		

ACCESSOIRES




Réf : 9083
Etau manuel 105 mm




Réf : 2284
Etau 100 mm




Réf : 2064A
Système de lubrification




Réf : D19GS
Coffret 19 Forêts HSS G rectifiés
1 à 10 mm par 0,5



Réf : D19CO
Coffret 19 Forêts HSS Co, M35,
rectifiés 1 à 10 mm par 0,5



Réf : D-25GS
Coffret 25 Forêts HSS G rectifiés
1 à 13 mm par 0,5



Réf : 2086
Chasse cône
semi-automatique CM2-5