

373E

PERCEUSE D'ÉTABLI

PROMAC[®]



CE

EAN : 7612375536751

Garantie : 2 ans

Gamme : P

DESCRIPTION

- Réglage de la vitesse par courroies.
- Hauteur de la tête réglable par crémaillère.
- Avec mandrin auto-serrant 16 mm.
- Socle avec compartiment de rangement.

DONNÉES TECHNIQUES

Puissance moteur : 400 V / 0.75 kW

Capacité de perçage : 16 mm

Cône morse : CM2

Col de cygne : 178 mm

Course de broche : 85 mm

Plage de vitesses (12) : 290 à 2300 tr/min

Distance broche-pied : 480 mm

Diamètre de la broche : 52 mm

Diamètre de la colonne : 80 mm

Dimensions de la table : 290 x 330 mm

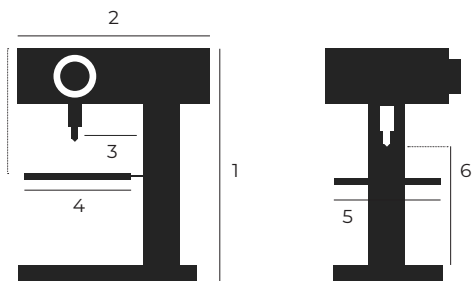
Largeur rainures en T : 12 mm

Dimensions machine : 1840 x 350 x 630 mm

Poids net : 98 kg

Pour plus d'informations, veuillez-vous référer au manuel.

DIMENSIONS




- 1 Hauteur totale : 1840 mm
- 2 Profondeur : 630 mm
- 3 Col de cygne : 178 mm
- 4 Profondeur de table : 330 mm
- 5 Largeur : 350 mm
- 6 Distance broche-base : 480 mm


ACCESSOIRES OPTIONNELS




Réf. 2046
Stand pour perceuse
350 x 550 x 800 mm




Réf. 9336
Coulisseaux (le jeu
2 pcs) T14 mm




Réf. 9083
Étau manuel larg.
105 mm ouv. 97 mm



Réf. D-6
Coffret fraises chanfreiner
6pcs- 6.3 / 8.3 / 10.4 / 12.4 /
16.5 et 20.5 mm




Réf. 2021
Étau à serrage rapide
105 mm



Réf. 2086
Chasse Cône



Réf. 18650
Porte fraise rapide CM2
lubrification intégrée



Réf. 18008
Mandrin auto 1-16 B18 +
Adaptateur CM2



Réf. TFCO-3P
Coffret 3 forets étagés