

JD-32120

PERCEUSE SUR COLONNE

PROMAC[®]



CE

EAN : 7612375537284

Garantie : 2 ans

Gamme : P

DESCRIPTION

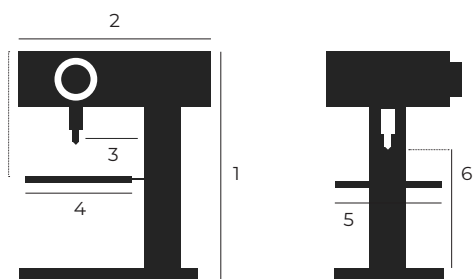
- Réglage de la vitesse par courroies.
- Rotation de la table 360° et inclinable à 45° à droite et à gauche.
- Avec mandrin auto-serrant 16 mm.
- 12 vitesses.

DONNÉES TECHNIQUES

Puissance moteur : 230 V / 1.1 kW
Capacité de perçage : 32 mm
Cône morse : CM3
Col de cygne : 280 mm
Course de broche : 122 mm
Plage de vitesses (12) : 145 à 2530 tr/min
Distance broche-table : 710 mm
Distance broche-pied : 1230 mm
Diamètre de la broche : 62 mm
Diamètre de la colonne : 92 mm
Dimensions de la table : 473 x 410 mm
Largeur rainures en T : 16 mm
Dimensions machine : 1700 x 480 x 890 mm
Poids net : 146 kg


Pour plus d'informations, veuillez-vous référer au manuel.

DIMENSIONS



- 1 Hauteur totale : 1700 mm
- 2 Profondeur : 890 mm
- 3 Col de cygne : 280 mm
- 4 Profondeur de table : 410 mm
- 5 Largeur : 480 mm
- 6 Distance broche-base : 1230 mm

ACCESSOIRES OPTIONNELS




Réf. 9337
Coulisseaux (le jeu 2 pcs) T16 mm



Réf. 2167
Étau manuel sur table croisée



Réf. TFCO-3P
Coffret fraises chanfreiner
6pcs- 6.3 / 8.3 / 10.4 / 12.4 /
16.5 et 20.5 mm




Réf. 18009
Mandrin auto 1-16 B18 +
Adaptateur CM3



Réf. 2021
Étau à serrage rapide
105 mm




Réf. 2021A
Étau à serrage rapide
3 voies 105 mm




Réf. 2284
Étau 100 mm
(3 faces rectifiées)



Réf. 9098
Étau manuel larg. 130 mm
ouv. 120 mm



Réf. 18650
Porte fraise rapide CM2
lubrification intégrée



Réf. 18025
Porte fraise Weldon
CM3