

MOD-370-ADS-CNC







SCIE À RUBAN AUTOMATIQUE

EAN : 7612375689624

Garantie : 1 an

Gamme : R



		
90° 280 mm	90° 240 mm	90° 310 x 240 mm
45° 230 mm	45° 230 mm	45° 230 x 230 mm
45°G 200 mm	45°G 170 mm	45°G 220 x 100 mm
60°D 140 mm	60°D 140 mm	60°D 140 x 140 mm

DESCRIPTION

- Variateur de vitesses.
- Descente et rotation automatique de l'archet.
- Centralisation des commandes sur le pupitre numérique.
- Étau à serrage automatique.
- Système de lubrification intégré.
- Archet pivotant à 45° vers la gauche et 60° vers la droite.
- Butée longitudinale et ruban inclus.

DONNÉES TECHNIQUES

Puissance moteur : 400 V / 1.5 kW

Ouverture étau : 370 mm

Dimensions du ruban : 3120 x 27 x 0.9 mm

Vitesse du ruban : 20 à 100 par variateur tr/min

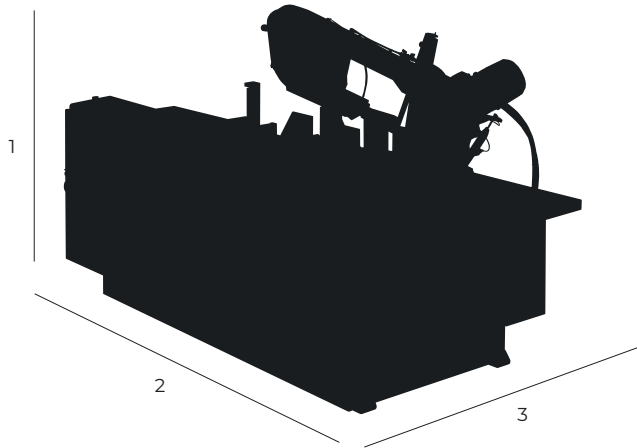
Hauteur de travail : 835 mm

Dimensions machine : 1820 x 2800 x 2000 mm

Poids net : 1200 kg

Pour plus d'informations, veuillez-vous référer au manuel.

DIMENSIONS



- 1 Hauteur totale : 1820 mm
- 2 Largeur totale : 2800 mm
- 3 Profondeur totale : 2000 mm

ACCESSOIRES OPTIONNELS



Différentes largeurs sont disponibles - Nous consulter.

Table de sortie avec butée manuelle sur règle graduée




Différentes largeurs sont disponibles - Nous consulter.


Table de sortie avec volant affichage visualisé



Différentes largeurs sont disponibles - Nous consulter.

Table de sortie avec butée de coupe motorisée CNC

	RÉFÉRENCES TABLES	DESCRIPTION
	RMT1/370	Table entrée et sortie 1 ML
	RMT2/370	Table entrée et sortie 2 ML
	RMT3/370	Table entrée et sortie 3 ML
	RMT4/370	Table entrée et sortie 4 ML
	RMT5/370	Table entrée et sortie 5 ML
	RMT6/370	Table entrée et sortie 6 ML

	RÉFÉRENCES TABLES	DESCRIPTION
	2390/5	Ruban 3120 x 27 x 0.9 (3/4)
	2391/5	Ruban 3120 x 27 x 0.9 (4/6)
	2392/5	Ruban 3120 x 27 x 0.9 (5/8)
	2393/5	Ruban 3120 x 27 x 0.9 (6/10)