

MOD-370AE-60





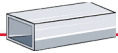
SCIE À RUBAN AUTOMATIQUE

EAN : 7612375689655

Garantie : 1 an

Gamme : R



		
90° 280 mm 45° 225 mm 60° 140 mm	90° 240 mm 45° 215 mm 60° 140 mm	90° 330 x 140 mm 45° 230 x 140 mm 60° 140 x 130 mm

DESCRIPTION

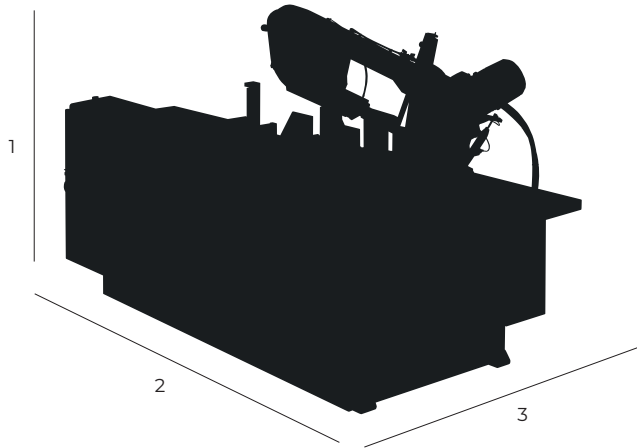
- Moteur deux vitesses.
- Scie à ruban automatique avec mouvement rapide de l'archet vers le haut et vers le bas contrôlé par un palpeur.
- Réglage manuel de la longueur de coupe.
- Archet pivotant à 60° vers la droite.

DONNÉES TECHNIQUES

Puissance moteur : 400 V / 1.5 kW
Ouverture étau : 370 mm
Dimensions du ruban : 3120 x 27 x 0.9 mm
Vitesse du ruban : 35 - 70 m/min
Hauteur de travail : 835 mm
Dimensions machine : 1900 x 2800 x 2050 mm
Poids net : 850 kg

Pour plus d'informations, veuillez-vous référer au manuel.

DIMENSIONS



- 1 Hauteur totale : 1900 mm
- 2 Largeur totale : 2800 mm
- 3 Profondeur totale : 2050 mm

ACCESSOIRES OPTIONNELS



Différentes largeurs sont disponibles - Nous consulter.

Table de sortie avec butée manuelle sur règle graduée




Différentes largeurs sont disponibles - Nous consulter.


Table de sortie avec volant affichage visualisé



Différentes largeurs sont disponibles - Nous consulter.

Table de sortie avec butée de coupe motorisée CNC

	RÉFÉRENCES TABLES	DESCRIPTION
	RMT1/370	Table entrée et sortie 1 ML
	RMT2/370	Table entrée et sortie 2 ML
	RMT3/370	Table entrée et sortie 3 ML
	RMT4/370	Table entrée et sortie 4 ML
	RMT5/370	Table entrée et sortie 5 ML
	RMT6/370	Table entrée et sortie 6 ML

	RÉFÉRENCES TABLES	DESCRIPTION
	2390/5	Ruban 3120 x 27 x 0.9 (3/4)
	2391/5	Ruban 3120 x 27 x 0.9 (4/6)
	2392/5	Ruban 3120 x 27 x 0.9 (5/8)
	2393/5	Ruban 3120 x 27 x 0.9 (6/10)