

SY-250A

FRAISE SCIE

PROMAC

EAN : 7612375536782

Garantie : 2 ans

Gamme : R



DESCRIPTION

Machine spécifique pour la coupe d'Inox et de matériaux pleins
Compacte et puissante avec un moteur à 2 vitesses
Système de lubrification intégré
Socle en option



LIVRÉE AVEC

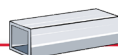
Socle en tôle
Lame 250 x 2 x 32 mm
Système de lubrification
Etau à serrage rapide



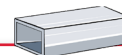
90° 30 mm
45° 30 mm



90° 75 mm
45° 65 mm




90° 65 x 65 mm
45° 55 x 55 mm



90° 90 x 50 mm
45° 60 x 50 mm

Puissance moteur (V/kW)	400 / 0.75	Ouverture de l'étau (mm)	100
Vitesse de la lame (tr/min)	45 - 90	Niveau sonore à vide (db)	70
Dimensions lame (mm)	250 x 2 x 32	Dimensions (mm)	960 x 935 x 1573
Réservoir du lubrifiant (l)	2	Poids (kg)	130

ACCESSOIRES



Réf : 9126
Lame 128 dts
250 x 2 x 32 mm

Réf : 9127
Lame 160 dts
250 x 2 x 32 mm

Réf : 9128
Lame 200 dts
250 x 2 x 32 mm



Réf : 2181
Socle