

# SY-250A

## FRAISE SCIE

**PROMAC**

EAN : 7612375536782

Garantie : 2 ans

Gamme : R



### DESCRIPTION

Machine spécifique pour la coupe d'acier et de matériaux pleins  
Compacte et puissante avec un moteur à 2 vitesses  
Système de lubrification intégré  
Socle en option



### LIVRÉE AVEC

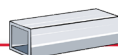
Socle en tôle  
Lame 250 x 2 x 32 mm  
Système de lubrification  
Etau à serrage rapide



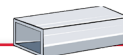
90° 30 mm  
45° 30 mm



90° 75 mm  
45° 65 mm




90° 65 mm  
45° 55 mm



90° 90 x 50 mm  
45° 60 x 50 mm

Puissance moteur (V/kW)	<b>400 / 0.75</b>	Ouverture de l'étau (mm)	<b>100</b>
Vitesse de la lame (tr/min)	<b>45 - 90</b>	Niveau sonore à vide (db)	<b>70</b>
Dimensions lame (mm)	<b>250 x 2 x 32</b>	 Dimensions (mm)	<b>960 x 935 x 1573</b>
Réservoir du lubrifiant (l)	<b>2</b>	 Poids (kg)	<b>130</b>

### ACCESSOIRES



Réf : 9126  
Lame 128 dts  
250 x 2 x 32 mm

Réf : 9127  
Lame 160 dts  
250 x 2 x 32 mm

Réf : 9128  
Lame 200 dts  
250 x 2 x 32 mm



Réf : 2181  
Socle