

SY-350V

FRAISE SCIE

PROMAC

EAN : 7612375607659

Garantie : 2 ans

Gamme : R



DESCRIPTION

Machine spécifique pour la coupe acier plein et creux, coupe inox plein et creux et coupe acier aluminium et creux. Dotée d'un variateur de vitesse de 24 à 120 tr/min, elle offre une coupe précise. Optez pour plus de flexibilité grâce à ses différentes tables d'aménagement en option.







LIVRÉE AVEC

Socle en tôle


Lame 350 x 2.5 x 32 mm

Système de lubrification

	90° 45°	85 mm 75 mm		90° 45°	120 mm 100 mm		90° 45°	105 mm 85 mm		90° 45°	160 x 90 mm 85 x 70 mm
-------------------------------------------------------------------------------------	------------	----------------	-------------------------------------------------------------------------------------	------------	------------------	-------------------------------------------------------------------------------------	------------	-----------------	---------------------------------------------------------------------------------------	------------	---------------------------

Puissance moteur (V/kW)	400 / 2.25	Ouverture de l'étau (mm)	170
Vitesse de l'arbre (tr/min)	24 - 120	Niveau sonore à vide (db)	71
Dimensions lame (mm)	350 x 2.5 x 32	 Dimensions (mm)	1870 x 990 x 1200
Réservoir de liquide (l)	5	 Poids (kg)	250

ACCESSOIRES



Réf : 9757
Lame 350 x 2.5 x 32 mm
80dts / 4

Réf : 9138
Lame 350 x 2.5 x 32 mm
140dts / 8

Réf : 9139
Lame 350 x 2.5 x 32 mm
180dts / 6

Réf : 9140
Lame 350 x 2.5 x 32 mm
220dts / 5



Réf : 2017C / 2020
Table d'aménagement