

JWL-1840EVS-M

TOUR À BOIS



EAN : 7612375520538

Garantie : 2 ans

Gamme : J



DESCRIPTION

Sa tête fixe et pivotante sur 360° vous donnera la possibilité de réaliser toute sorte de pièces dont le diamètre dépasse les capacités dans l'axe du banc

Son piètement en fonte lui donnera une assise parfaite

Les patins réglables en hauteur garderont ce tour de niveau pour une géométrie du banc parfaite

LIVRÉE AVEC

Contre-pointe tournante CM2

Support d'outil 350 mm



Pointe d'entraînement

Plateau circulaire 75 mm

Éjecteur



Lien vers ses
pièces détachées

Moteur (V/kW)	230 / 1.5	Alésage broche (mm)	9,5
Diamètre de tour au-dessus de la feuille (mm)	470	Division de l'arbre	36 x 10°
Ecartement des pointes (mm)	1025 et 970	Poupée-fixe pivotante	0°, 30°, 60°, 90°, 120°, 180°, 270°
Plage de vitesse L (tr/min)	40 - 1200	Contre-poupée en cône	CM2
Plage de vitesse H (tr/min)	100 - 3200	Niveau sonore (db)	78.4
Nez de broche	M33 x 3,5	 Dimensions (mm)	1854 x 508 x 1334
Cône de broche	CM2	 Poids (kg)	170


ACCESSOIRES



Réf 719002
Protège pièce



Réf 719401
Rallonge du bâti de 508mm et manche de rallonge



Réf 719001
Dispositif de pivotement de la contre-poupée




Réf 719601
Pointes de centrage d'un modèle



Réf 708343K
Mandrin de 13 mm, avec porte-pièce CM2



Réf 709911
Plaque de fixation 75mm M33x3,5



Réf 708331
Contrepointe tournante CM2



Réf 708349
Support d'outil sur pieds