

JDT-3216V

PERCEUSE TARAUDEUSE SUR COLONNE

PROMAC[®]



CE

EAN : 7612375631821

Garantie : 2 ans

Gamme : P

DESCRIPTION

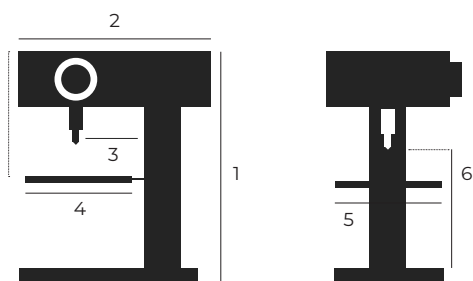
- Poulies à deux vitesses et variateur électronique. (par courroies) avec deux plages de vitesses.
- Dispositif de taraudage M16.
- Rotation de la table 360°.
- Avec mandrin auto-serrant 16 mm.

DONNÉES TECHNIQUES

Puissance moteur : 400 V / 1.1 kW
Capacité de perçage : 32 mm
Capacité de taraudage : M16
Cône morse : CM3
Col de cygne : 246 mm
Course de broche : 134 mm
Plage de vitesses (2) : (I) 100 à 600 / (II) 700 à 2100 tr/min
Distance broche-table : 760 mm
Distance broche-pied : 1100 mm
Diamètre de la broche : 98 mm
Dimensions de la table : 416 x 380 mm
Largeur rainures en T : 14 mm
Dimensions machine : 1030 x 460 x 740 mm
Poids net : 230 kg


Pour plus d'informations, veuillez-vous référer au manuel.

DIMENSIONS



- 1 Hauteur totale : 1030 mm
- 2 Profondeur : 740 mm
- 3 Col de cygne : 246 mm
- 4 Profondeur de table : 380 mm
- 5 Largeur : 460 mm
- 6 Distance broche-base : 1200 mm

ACCESSOIRES OPTIONNELS




Réf. 9249
Coulisseaux
(le jeu 2 pcs) T12 mm




Réf. 2167
Étau manuel sur table
croisée



Réf. TFCO-3P
Coffret fraises chanfreiner
6pcs- 6.3 / 8.3 / 10.4 / 12.4 /
16.5 et 20.5 mm




Réf. 18009
Mandrin auto 1-16 B18 +
Adaptateur CM3




Réf. 2021
Étau à serrage rapide
105 mm




Réf. 2021A
Étau à serrage rapide
3 voies 105 mm




Réf. 2284
Étau 100 mm
(3 faces rectifiées)



Réf. 9098
Étau manuel larg. 130 mm
ouv. 120 mm



Réf. 18650
Porte fraise rapide CM2
lubrification intégrée



Réf. 18025
Porte fraise Weldon
CM3