

JD-3285-M

PERCEUSE D'ÉTABLI



EAN : 7612375691948

Garantie : 2 ans

Gamme : P



DESCRIPTION

Eclairage LED de la zone de perçage pour plus de précision

Deux lasers pour faire le point de centrage

Changement de vitesse par courroie



LIVRÉE AVEC

Protection mandrin asservi

Socle

Mandrin autoserrant 16 mm

Arbre CM-3 / B16

Puissance moteur (V/kW)	230 / 0.75	Cône de broche	CM3/B16	Nombre de vitesses	16
Perçage fonte / acier (mm)	32	Diamètre de colonne (mm)	80	Plage de vitesse (tr/min)	180 - 3000
Col de cygne (mm)	215	Dimension de table (mm)	290 x 290	 Dimensions (mm)	1050 x 660 x 340
Course de broche (mm)	85	Hauteur totale (mm)	1050	 Poids (kg)	61

ACCESSOIRES




Réf. 9763
Assortiment cales de serrage T12




Réf. D-25GS
25 forêts HSS G rectifiés 1 à 13 mm par 0.5



Réf. D-19GS
19 forêts HSS G rectifiés 1 à 10 mm par 0.5




Réf. D-19CO
19 forêts HSS Co rectifiés 1 à 10 mm par 0.5




Réf. 2021A
Etau 105mm avec rail de guidage



Réf. 9249
Jeu de CoulisseaUX T12



Réf. 9083
Etau Manuel 105mm



Réf. 2086
Chasse cône



Réf. 2284
Etau 100mm (3 Faces rectifiées)