

212VLL

PERCEUSE D'ÉTABLI



EAN : 7612375694178

Garantie : 2 ans

Gamme : P





DESCRIPTION

Affichage numérique de la vitesse
Eclairage LED de la zone de perçage
pour une précision accrue
Deux lasers pour faire le point de centrage



LIVRÉE AVEC


Protection mandrin asservi

Puissance moteur (V/kW)	230 / 0.55	Capacité mandrin (mm)	3 - 16
Vitesse (tr/min)	450 - 2500	Course (mm)	80
Col de cygne (mm)	155	Capacité mandrin à colonne (mm)	152
Cône de broche	CM2	Capacité mandrin au socle (mm)	495
Inclinaison table	45° droite et gauche	 Dimensions (mm)	935 x 235 x 500
Diamètre fourreau (mm)	65	 Poids (kg)	35


ACCESSOIRES




Réf : 9082
Etau manuel 85 mm




Réf : 2021
Etau à serrage rapide 105 mm




Réf : 9249
Jeu de coulisseaux T12




Réf : 2086
Chasse cône
semi-automatique CM2-5



Réf : D19GS
Coffret 19 Forêts HSS G rectifiés
1 à 10 mm par 0,5



Réf : D19CO
Coffret 19 Forêts HSS Co, M35, recti-
fiés 1 à 10 mm par 0,5



Réf : D-25GS
Coffret 25 Forêts HSS G rectifiés
1 à 13 mm par 0,5