

JMDT-764016X

PERCEUSE FRAISEUSE TARAUDEUSE



EAN : 7612375694345

Garantie : 2 ans

Gamme : R



DESCRIPTION

Boîte mécanique.

Dispositif de taraudage M16.

Tête et table réglable en hauteur par crémaillère.

Avance longitudinale automatique.





LIVRÉE AVEC

Porte-foret 13 mm avec mandrin CM4

Barre d'entraînement M16

Volant de réglage en hauteur de la tête de fraisage

Puissance moteur (V/kW)	400 / 1.1-1.5	Barre d'entraînement	M16
Capacité de perçage (mm)	40	Distance broche-colonne max. (mm)	278
Capacité de taraudage (mm)	16	Nez de broche	CM4
Rainures en T (mm)	14	Vitesse de l'arbre (tr/min)	75 - 3200
Dimensions table (mm)	210 x 730	Distance broche-table max. (mm)	610
Course de table axe X-Y (mm)	490 - 180	Niveau sonore (db)	76.5
Capacité fraisage de la tête (mm)	76	 Dimensions (mm)	950 x 760 x 1885
Capacité fraisage de la tige (mm)	32	 Poids (kg)	371

ACCESSOIRES



Réf : D19GS
Coffret 19 Forêts HSS G rectifiés
1 à 10 mm par 0,5




Réf : D19CO
Coffret 19 Forêts HSS Co, M35,
rectifiés 1 à 10 mm par 0,5



Réf : 50000061
Coffret de 7 fraises HSS
(4,6,8,10,12,14,16)



Réf : 2088 / 9841
Douilles réduction CM4/CM2
Douille Réduction CM4/CM3



Réf : 9336
Jeu de
coulisseaux T14




Réf : D25GS
Coffret 25 forêts HSS G rectifiés
de 1 à 13mm par 0,5




Réf : 2024
Mandrin taraudage
CM3 (8-20mm)



Réf : 2023
Mandrin taraudage
CM2 (4-12mm)



Réf : 2025 / 2022
Etau manuel 150mm / Etau serrage
rapide 150mm



Réf : 2086
Chasse cône