


CATALOGUE 2025

DU 1ER JANVIER AU 31 DÉCEMBRE



RETROUVEZ LES MARQUES

LES MARQUES



PONCEUSES



PERCEUSES



PLIEUSES



PERCEUSES



TRONÇONNEUSE



SCIES À RUBAN



PRESSES



SCIES



ASPIRATEURS



TOURETS / PONCEUSES



ROULEUSES



RABOTEUSES
DÉGAUCHISSEUSES



LES OUTILS



TOURS À MÉTAUX



CISAILLES



TOURS À BOIS



ASPIRATEURS



PONCEUSES



ÉDITO

TOOL FRANCE, 50 ANS D'EXCELLENCE AU SERVICE DE L'INDUSTRIE

Il y a cinquante ans, Tool France naissait avec une ambition simple et audacieuse : offrir aux professionnels de l'industrie des machines-outils de qualité, fiables et performantes. Depuis ce jour, notre entreprise n'a cessé d'évoluer, s'adaptant aux innovations technologiques, aux besoins changeants de nos clients et aux nouveaux défis d'un secteur en constante mutation. Aujourd'hui, ce sont des milliers de clients qui font confiance à Tool France pour les accompagner dans leurs projets les plus ambitieux.

Ce jubilé n'est pas seulement une célébration de notre parcours, mais aussi l'occasion de remercier tous ceux qui ont contribué à notre succès. Des premiers artisans qui ont cru en notre savoir-faire, aux ingénieurs, distributeurs et partenaires qui partagent aujourd'hui notre vision, chacun a apporté sa pierre à l'édifice. Ensemble, nous avons fait de Tool France une référence incontournable dans le monde des machines-outils.

Pour ce 50e anniversaire, nous avons l'honneur de vous présenter un catalogue renouvelé autour de nos marques propres. Engagé dans une refonte de son organisation, Tool France s'efforce de renforcer le partenariat et la confiance que vous nous avez confié.

Nous vous invitons à parcourir ces pages et à découvrir les produits et services qui témoignent de notre engagement constant à vos côtés. Continuons ensemble de repousser les limites de l'industrie et de bâtir un avenir durable.

Merci pour votre fidélité et pour ces 50 années de confiance.

Bonne lecture.

Les équipes Tool France



LE SITE VITRINE PROMAC.FR

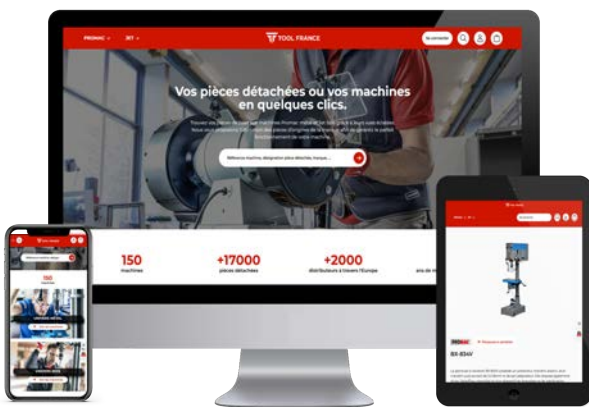


Toutes la documentation de vos machines se trouvent sur notre site www.promac.fr : manuels d'utilisation, fiches techniques actualisées, vues éclatées ainsi que nos différents catalogues.



Rendez-vous sur notre site et retrouvez toutes nos machines.

L'ESHOP PIECES-DETACHEES-TOOLFRANCE.COM



Achetez les pièces détachées de vos machines PROMAC et JET ainsi qu'une sélection de machines pour le travail du bois de la marque JET.

Avec une interface intuitive et une navigation simple, ce site vous garantit une expérience d'achat en ligne rapide et pratique, tout en bénéficiant de conseils d'experts et d'un service client dédié. Faites confiance à pieces-detachees-toolfrance.com pour maintenir vos machines en parfait état et pour investir dans des équipements de qualité.



Rendez-vous sur notre site et retrouvez toutes nos machines.

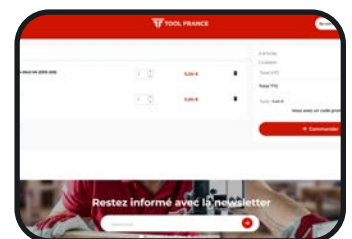
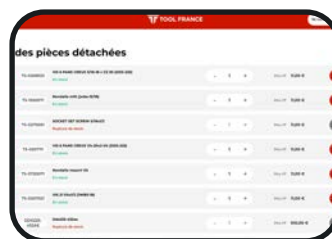
COMMANDEZ EN QUELQUES CLICS

1 Inscrivez vous comme client professionnel ou particulier

2 Recherchez la machine souhaitée et retrouvez ses pièces détachées

3 Identifiez la/les pièces souhaitées et ajoutez la/les dans votre panier

4 Commandez votre panier et bénéficiez des frais de port de 5€ HT.



SERVICE APRÈS VENTES

LA PROCÉDURE

Le Service Après-Vente de Tool France est conçu pour offrir une assistance complète et efficace à ses clients. Nous traitons diverses demandes, notamment les pannes, les machines défectueuses, les litiges de réception, les retours SAV et les renseignements sur les pièces détachées.

PROCÉDURE POUR LES MACHINES SOUS GARANTIE

Pour une intervention sur une machine sous garantie, le distributeur ou le commercial doit contacter le service SAV de Tool France et fournir les éléments suivants :

- La facture d'achat
- Les coordonnées complètes du client final (adresse, téléphone)

PROCÉDURE POUR LES MACHINES HORS GARANTIE

Les machines hors garantie ne bénéficient pas d'une prise en charge par Tool France. Le distributeur ou l'utilisateur doit s'adresser à l'une de nos stations SAV partenaires pour une réparation.



Retrouvez la liste complète de nos stations partenaires : www.promac.fr/qui-sommes-nous/notre-sav/

PROCÉDURE DE RETOUR DES PRODUITS

Tout retour (SAV, erreur de produit, commande annulée) doit être accompagné d'un **Accord de Retour** émis par Tool France.

CONTACTS POUR LES RETOURS



SERVICE SAV

Toutes demandes hors erreur de produit ou commande annulée
sav@toolfrance.com
(+33) 1 69 11 37 37 (tapez 1 puis 3)



ASSISTANCE DES VENTES DE VOTRE SECTEUR

Erreur de produit ou commande annulée contact@toolfrance.com
(+33) 1 69 11 37 37 (tapez 1 puis 1)

LES GARANTIES SELON LES MARQUES

3 ANS
GARANTIE

2 ANS
GARANTIE

1 AN
GARANTIE

Chez Tool France, nous offrons des garanties adaptées à chaque marque pour assurer la satisfaction et la tranquillité d'esprit de nos clients.

TOOL FRANCE : 3 ans de garantie pour une durabilité optimale.

PROMAC ET JET : 2 ans de garantie, avec la possibilité d'une année supplémentaire en enregistrant la machine sur notre site web www.promac.fr.

BAILEIGH, SERRMAC ET BIANCO : 1 an de garantie pour une couverture de base efficace.

SOMMAIRE

UNIVERS DU MÉTAL (p.8 à 106)

PERCER (p.9 à 30)

Perceuses d'établi (p.9 à 13)
Perceuses sur colonne (p.14 à 20)
Perceuses fraiseuses taraudeuses (p.21 à 26)
Perceuses radiales (p.27)
Accessoires (p.13, 20, 28, 29)
Perceuses magnétiques (p.30)

SCIER (p.31 à 53)

Tronçonneuses à disque (p.32)
Fraises scies (p.33 à 34)
Scies à ruban manuelles (p.35 à 37)
Scies à ruban descente assistée (p.38 à 42)
Scies à ruban semi-automatique (p.43 à 44)
Scies à ruban verticales (p.45 à 47)
Scies à ruban automatiques (p.48 à 49)
Accessoires (p.50 à 53)

TOURNER (p.54 à 63)

Tours à métaux (p.55 à 58)
Tours à métaux Quick Change (p.59 à 60)
Accessoires (p.61 à 63)

PONCER (p.64 à 73)

Tourets à meuler (p.65)
Tourets à bande (p.66)
Tourets meule et brosse (p.67)
Autres tourets et socles (p.68)
Ponceuses à bande (p.69 à 70)
Affûteuses de forets (p.71)
Accessoires (p.72 à 73)

PRESSES (p.74 à 80)

Presses (p.74 à 80)

FORMER/TRANSFORMER (p.81 à 94)

Plieuses (p.81 à 85)
Roues anglaises (p.86)
Cisailles (p.87 à 88)
Cintreuses (p.89 à 92)
Rouleuses (p.93 à 94)

ASPIRER (p.95 à 103)

Aspirateurs industriels (p.95 à 100)
Accessoires (p.101 à 103)

DIVERS (p.104 à 106)

Chanfreineuse (p.104)
Positionneur vireur de soudage (p.105)
Palans (p.106)

UNIVERS DU BOIS (p.107 à 153)

PERCER (p.108 à 112)

Perceuses établi et colonne (p.109)
Perceuses radiales (p.110)
Mortaiseuses (p.111)
Accessoires (p.112)

SCIER (p.113 à 122)

Scies à ruban (p.114 à 116)
Scies à chantourner (p.117 à 118)
Scies circulaires (p.119 à 121)
Accessoires (p.122)

RABOTER/DÉGAUCHIR (p.123 à 128)

Raboteuses dégauchisseuse (p.124 à 127)
Accessoires (p.128)

TOURNER (p.129 à 132)

Tours à bois (p.130 à 131)
Accessoires (p.132)

PONCER (p.133 à 143)

Ponceuses à cylindre (p.134 à 135)
Ponceuses à double cylindres (p.136)
Ponceuses combinées à bande (p.137)
Ponceuses à broche oscillante (p.138)
Ponceuses à disque et à bande (p.139)
Tourets d'affûtage à eau (p.140)
Accessoires (p.141 à 143)

FRAISER (p.144 à 145)

Toupies (p.144)
Tables de fraisage (p.145)

FILTRER/ASPIRER (p.146 à 153)

Systèmes de filtration d'air (p.146)
Collecteurs de poussières (p.148 à 150)
Systèmes d'aspiration cyclonique (p.151 à 152)
Accessoires (p.153)

UNIVERS OUTILLAGE (p.154 à 166)

OUTILLAGE COMPLET (p.155 à 161)

Servantes d'atelier (p.155 à 157)
Contenu des servantes (p.158 à 159)
Coffrets d'outils complet (p.160 à 161)

EMBOUTS ET DOUILLES (p.162 à 163)

Coffrets d'embouts et douilles (p.162)
Coffrets d'embouts (p.163)

BOÎTES FRAISES ET FORETS (p.164)

DIVERS (p.165)

Clés mixtes
Pince
Clés dynamométriques

PIÈCES DE RECHANGE (p.166)

Tournevis
Clés mixtes
Forets et fraises
Pincés
Cliquet réversible
Douilles
Marteaux
Cardan
Rallonge

UNIVERS DU **MÉTAL**





PERCEUSES

PERCEUSES D'ÉTABLI

ACCESSOIRES PAGE 13


210Z

 EAN : 7612375534764
 Gamme : P

Réglage de la vitesse par changement manuel des courroies. Table de perçage à 2 rainures parallèles de 12 mm. Livrée avec mandrin auto-serant 13 mm.

 Alimentation : 230 V (mono)
 Puissance : 0.25 kW

 Prix tarif : **354€** H.T

DEEE : 1.08 €


212

 EAN : 7612375605426
 Gamme : P

Réglage de la vitesse par changement manuel des courroies. Table inclinable de perçage à rainures de 12 mm. Livrée avec mandrin auto-serant 16 mm.

 Alimentation : 230 V (mono)
 Puissance : 0.37 kW

VERSION SUISSE
 Disponible

 Prix tarif : **496€** H.T

DEEE : 2.7 €


212VLL

 EAN : 7612375694178
 Gamme : P

Variateur mécanique de vitesses. Deux lasers pour faire le point de centrage. Table inclinable jusqu'à 45° droite et gauche. Livrée avec mandrin à clé 16 mm.

 Alimentation : 230 V (mono)
 Puissance : 0.55 kW

LASER INTÉGRÉ

 Prix tarif : **543€** H.T

DEEE : 1.98 €

Données techniques	210Z	212	212VLL
Capacité perçage (mm)	10	16	16
Cône morse	B16	CM2	CM2
Col de cygne (mm)	105	168	155
Course broche (mm)	53	80	80
Plage vitesses (tr/min)	(5) 600 à 2600	(5) 490 à 2510	(variateur mécanique) 450 à 2500
Distance broche-table (mm)	250	445	-
Distance broche-pied (mm)	308	640	495
Diamètre de la broche (mm)	40	40	65
Diamètre de la colonne	48	73	-
Dimensions table (mm)	165 x 165 (T12)	265 x 265 (T12)	245 x 240 (T14)
Dimensions machine (mm)	400 x 280 x 585	970 x 320 x 560	935 x 235 x 500
Poids (kg)	18	45	35

PERCEUSES | PERCEUSES D'ÉTABLI

ACCESSOIRES PAGE 13



JD-3285-M | **JD-3285-T**

MONOPHASE 230V | TRIPHASE 400V

EAN : 7612375691948 (M)
7612375691955 (T)
Gamme : P



Réglage des 16 vitesses par changement manuel des courroies.
Table inclinable jusqu'à 45° droite et gauche.
Éclairage LED de la zone de perçage.
Deux lasers pour faire le point de centrage.
Livrée avec mandrin auto-ser-rant 16 mm.

Alimentation : M = 230 V (mono)
T = 400 V (tri)
Puissance : 1.1 kW

Prix tarif : **1111€** H.T

DEEE : 3.66 €



370ELB | **371ELB**

MONOPHASE 230V | TRIPHASE 400V

EAN : 7612375536737 (370)
7612375536744 (371)
Gamme : P



Réglage des 12 vitesses par changement manuel des courroies.
Éclairage LED en version Suisse uniquement.
Table inclinable jusqu'à 45° droite et gauche.
Livrée avec mandrin auto-ser-rant 16 mm.

Alimentation : 370 = 230 V (mono)
371 = 400 V (tri)
Puissance : 0.75 kW

Prix tarif : **1118€** H.T

DEEE : 4.44 €



212VLB

EAN : 7612375691733
Gamme : P



Variateur de vitesses.
Indicateur digital de la vitesse.
Table inclinable jusqu'à 45° droite et gauche.
Éclairage LED de la zone de perçage.
Table à rainures croisées 12 mm.
Livrée avec mandrin auto-ser-rant 13 mm.

Alimentation : 230 V (mono)
Puissance : 0.75 kW



Prix tarif : **1192€** H.T

DEEE : 2.7 €

Données techniques	JD-3285-M & JD-3285-T	370ELB & 371ELB	212VLB
Capacité perçage (mm)	32	20	13
Cône morse	CM3	CM2	CM2
Col de cygne (mm)	215	178	170
Course broche (mm)	85	85	80
Plage vitesses (tr/min)	(16) 180 à 3000	(12) 290 à 2300	(variateur) 490 à 2000
Distance broche-table (mm)	-	450	470
Distance broche-socle (mm)	-	570	640
Diamètre broche (mm)	-	52	-
Diamètre colonne (mm)	80	80	73
Dimensions table (mm)	290 x 290 (T12)	267 x 267 (T12)	290 x 290 (T12)
Dimensions machine (mm)	1050 x 660 x 340	630 x 300 x 1040	560 x 320 x 970
Poids (kg)	61	74	50

PERCEUSES | PERCEUSES D'ÉTABLI

ACCESSOIRES PAGE 13



378CLB

EAN : 7612375517071
Gamme : P



Deux plages de vitesses.
Éclairage intégré.
Table inclinable jusqu'à 45° droite et gauche.
Table à rainures croisées 12 mm.
Livrée avec mandrin auto-ser-rant 16 mm.

Alimentation : 400 V (tri)
Puissance : 0.55 kW

Prix tarif : **1658€** H.T

DEEE : 5.28 €



378VB

EAN : 7612375607673
Gamme : P



Variateur de vitesses avec 2 plages.
Table inclinable jusqu'à 45° droite et gauche.
Affichage digital de la vitesse.
Table à 4 rainures croisées 12 mm.
Livrée avec mandrin auto-ser-rant 16 mm.

Alimentation : 230 V (mono)
Puissance : 1.2 kW

Prix tarif : **2104€** H.T

DEEE : 5.28 €



378VLB

EAN : 7612375517088
Gamme : P



Variateur de vitesses.
Éclairage LED de la zone de perçage.
Table inclinable jusqu'à 45° droite et gauche.
Table à rainures croisées 12 mm.
Livrée avec mandrin auto-ser-rant 16 mm.

Alimentation : 230 V (mono)
Puissance : 1.5 kW



Prix tarif : **2104€** H.T

DEEE : 5.28 €

Données techniques	378CLB	378VB	378VLB
Capacité perçage (mm)	16	16	22
Cône morse	CM2	CM2	CM2
Col de cygne (mm)	165	180	185
Course broche (mm)	85	90	85
Plage vitesses (tr/min)	(I) 145 à 1165 (II) 290 à 2330	(I) 150 à 1000 (II) 350 à 2500	(variateur) 200 à 2100
Distance broche-table (mm)	-	455	-
Distance broche-socle (mm)	650	645	-
Diamètre broche (mm)	-	-	-
Diamètre colonne (mm)	-	80	-
Dimensions table (mm)	290 x 290 (T12)	285 x 285 (T12)	290 x 290 (T12)
Dimensions machine (mm)	600 x 1075	630 x 350 x 1090	1075 x 270 x 570
Poids (kg)	71	88	80

PERCEUSES

PERCEUSES D'ÉTABLI

ACCESSOIRES PAGE 13


372E
373E


EAN : 7612375528558 (372)
7612375536751 (373)
Gamme : P

PROMAC

Réglage de la vitesse par courroies.
Hauteur de la tête réglable par crémaillère.
Livrée avec mandrin auto-ser-rant 16 mm et socle avec compartiment de rangement.

Alimentation : 372 = 230 V (mono)
373 = 400 V (tri)
Puissance : 0.75 kW

Prix tarif : 1472€ H.T

DEEE : 5.88 €


JDT-2512V

EAN : 7612375631814
Gamme : P

PROMAC

Variateur de vitesses.
Dispositif de taraudage M14.
Inclinaison de la table à 45° vers la gauche et la droite.
Rotation de la table 360°.
Livrée avec mandrin auto-ser-rant 16 mm.

Alimentation : 400 V (tri)
Puissance : 0.55 kW

Prix tarif : 2776€ H.T

DEEE : 5.46 €


BX-825VT

EAN : 7612375308717
Gamme : R

PROMAC

Variateur de vitesses.
Dispositif de taraudage M12.
Table inclinable jusqu'à 45° droite et gauche.
Affichage digital de la vitesse.
Livrée avec mandrin auto-ser-rant 16 mm.

Alimentation : 400 V (tri)
Puissance : 0.55 kW

Prix tarif : 3468€ H.T

DEEE : 7.5 €


MDR12-305

EAN : 7612375753714
Gamme : R

SERRMAC

Taraudeuse d'établi avec variateur de vitesses.
Dispositif de taraudage M12.
Éclairage LED de la zone de travail.

Alimentation : 400 V (tri)
Puissance : 1.1 kW

Prix tarif : 9252€ H.T

DEEE : 8.4 €



Données techniques	372E & 373E	JDT-2512V	BX-825VT	MDR12-305
Capacité perçage (mm)	16	25	25	-
Taraudage	-	M14	M12	M12
Cône morse	CM2	CM2	CM3	CM2
Col de cygne (mm)	178	203	180	205
Course broche (mm)	85	100	100	60
Plage vitesses (tr/min)	(12) 290 à 2300	(variable) 100 à 2100	(variable) 270 à 2700	(variable) 275 à 1785
Distance broche-table (mm)	-	255	430	210 - 600
Distance broche-socle (mm)	480	500	670	-
Diamètre broche (mm)	52	70	-	-
Diamètre colonne (mm)	80	-	80	98
Dimensions table (mm)	290 x 330 (T12)	278 x 246 (T14)	285 x 285 (T12)	350 x 280 (T14)
Dimensions machine (mm)	630 x 350 x 1840	690 x 410 x 1040	850 x 350 x 1190	580 x 450 x 1485
Poids (kg)	98	91	125	140

ACCESSOIRES | PERCAGE D'ÉTABLI

 O = EN OPTION
 L = LIVRÉ AVEC

	RÉFÉRENCE	DESCRIPTION	PRIX HT	210Z	212	212VLL	JD-3285	370-371	212VLB	378CLB	378VB	378VLB	372E-373E	JD1-2512V	BX-825VT
	2046	Stand pour perceuse 350 x 550 x 800 mm	456 €	O	O	O	O	O	O	O	O	O	O	O	
	9249	Coulisseaux (le jeu 2 pcs) T12 mm	36 €	O	O	O				O	O	O		O	O
	9336	Coulisseaux (le jeu 2 pcs) T14 mm	60 €				O	O	O				O		
	9082	Étau manuel larg. 85 mm ouv. 83 mm	129 €	O	O	O				O	O	O		O	
	9083	Étau manuel larg. 105 mm ouv. 97 mm	123 €	O	O	O	O	O	O	O	O	O	O	O	
	2021	Étau à serrage rapide 105 mm	156 €	O	O	O	O	O	O	O	O	O	O	O	
	2021A	Étau à serrage rapide 3 voies 105 mm	205 €	O	O	O				O	O	O		O	
	2086	Chasse Cône morse	112 €	O	O	O	O	O	O	O	O	O	O	O	
	TFCO-3P	Coffret 3 forets étagés	77 €	O	O	O	O	O	O	O	O	O	O	O	
	D_6	Coffret fraises chanfreiner 6pcs- 6.3 / 8.3 / 10.4 / 12.4 / 16.5 et 20.5 mm	60 €	O	O	O	O	O	O	O	O	O	O	O	
	9473	Mandrin auto 0-13mm / B16	177 €	L											
	18008	Mandrin auto 1-16 B18 + Adaptateur CM2	133 €		L	L	L	L	L		L	L	L		
	18009	Mandrin auto 1-16 B18 + Adaptateur CM3	139 €							L				L	L
	18650	Porte fraise rapide CM2 lubrification intégrée	358 €					O		O	O	O	O	O	
	18025	Porte fraise Weldon CM3	212 €				O								O

PERCEUSES

PERCEUSES SUR COLONNE

ACCESSOIRES PAGE 20



214AB-M 214AB

MONOPHASE 230V TRIPHASE 400V

EAN : 7612375692631 (M)
7612375536720 (AB)

Gamme : P



Réglage de la vitesse par courroies.

Rotation de la table.
Grande table de travail.
Livrée avec mandrin auto-ser-rant 16 mm.

Alimentation : M = 230 V (mono) AB = 400 V (tri)
Puissance : 0.75 kW

Prix tarif : **1628€^(M)** H.T

DEEE : 9.72 €

Prix tarif : **1607€^(AB)** H.T

DEEE : 9.72 €



TFD-32TE

EAN : 7612375694475
Gamme : P



Réglage de la vitesse par courroies.

Moteur 12 vitesses.
Affichage digital de la vitesse.
Éclairage LED de la zone de perçage.
Deux lasers pour faire le point de centrage.
Table étau réversible.
Livrée avec mandrin auto-ser-rant 16 mm.

Alimentation : 400 V (tri)
Puissance : 1.1 kW



Prix tarif : **1779€** H.T

DEEE : 9 €



JD-32120

EAN : 7612375537284
Gamme : P



Réglage de la vitesse par courroies.
Rotation de la table 360° et inclinable à 45° à droite et à gauche.
Livrée avec mandrin auto-ser-rant 16 mm.

Alimentation : 230 V (mono)
Puissance : 1.1 kW

Prix tarif : **2641€** H.T

DEEE : 8.76 €



930E

EAN : 7612375534481
Gamme : P



Moteur 2 vitesses.
Réglage de la vitesse par courroies.
Rotation de la table.
Système de lubrification intégré au socle.
Livrée avec mandrin auto-ser-rant 16 mm.

Alimentation : 400 V (tri)
Puissance : 0.75 kW

Prix tarif : **3372€** H.T

DEEE : 12.96 €

Données techniques	214AB-M & 214AB	TFD-32TE	JD-32120	930E
Capacité perçage (mm)	26	32	32	30
Cône morse	CM3	CM4	CM3	CM3
Col de cygne (mm)	280	255	280	210
Course broche (mm)	115	120	122	125
Plage vitesses (tr/min)	(12) 150 à 2840	(12) 150 à 2450	(12) 145 à 2530	(2) 115 et 2470
Distance broche-table (mm)	690	750	710	-
Distance broche-socle (mm)	1220	1225	1230	1200
Diamètre broche (mm)	62	75	62	62
Diamètre colonne (mm)	92	92	92	92
Dimensions table (mm)	428 x 475 (T12)	455 x 405 (T14)	473 x 410 (T16)	390 x 290 (T14)
Dimensions machine (mm)	1750 x 460 x 840	1720 x 455 x 805	1700 x 480 x 890	1745 x 450 x 750
Poids (kg)	164	150	146	216

PERCEUSES

PERCEUSES TARAUDEUSES SUR COLONNE

ACCESSOIRES PAGE 20



FABRIQUÉ EN ITALIE

NEXT22-2714

EAN : 7612375751970
Gamme : R

SERRMAC

Systèmes de transmission par poulies.
Dispositif de taraudage M14.
Broche de précision avec cône morse en acier trempé.
MODÈLE AVEC TABLE PIVOTANTE ÉTAU (PGM).

Alimentation : 400 V (tri)
Puissance : 0.75 kW

USAGE INDUSTRIEL

Prix tarif : **3674€** H.T

DEEE : 13.2 €



JDT-3216V

EAN : 7612375631821
Gamme : P

PROMAC

Poulies à deux vitesses et variateur électronique.
Dispositif de taraudage M16.
Rotation de la table 360°.
Livrée avec mandrin auto-ser-rant 16 mm.

Alimentation : 400 V (tri)
Puissance : 1.1 kW

Prix tarif : **3846€** H.T

DEEE : 13.8 €

Données techniques	NEXT22-2714	JDT-3216V
Capacité perçage (mm)	22	32
Taraudage	M14	M16
Cône morse	CM2	CM3
Col de cygne (mm)	207	246
Course broche (mm)	120	134
Plage vitesses (tr/min)	(5) 450 à 3000	(I) 100 à 600 (II) 700 à 2100
Distance broche-table (mm)	-	760
Distance broche-socle (mm)	-	1100
Diamètre broche (mm)	62	98
Diamètre colonne (mm)	98	-
Dimensions table (mm)	350 x 250	380 x 416 (T14)
Dimensions machine (mm)	1350 x 600 x 630	1030 x 460 x 740
Poids (kg)	220	230

PERCEUSES

PERCEUSES TARAUDEUSES SUR COLONNE

ACCESSOIRES PAGE 20



NEXT25-2800

 EAN : 7612375753950
 Gamme : R

Systèmes de transmission par poulies.
 Dispositif de taraudage M16.
 Broche de précision avec cône morse en acier trempé.
MODÈLE AVEC TABLE MÉCANICIEN (PN).

 Alimentation : 400 V (tri)
 Puissance : 0.75 kW

Prix tarif : 3846€ H.T

DEEE : 13.2 €



BX-834V

 EAN : 7612375534504
 Gamme : P

Variateur de vitesses.
 Taraudage par inversion sens de rotation M16.
 Système de lubrification intégré.
 Livrée avec mandrin auto-ser-rant 16 mm.

 Alimentation : 400 V (tri)
 Puissance : 1.5 kW

Prix tarif : 5535€ H.T

DEEE : 17.7 €

Données techniques	NEXT25-2800	BX-834V
Capacité perçage (mm)	25	32
Taraudage	M16	M16
Cône morse	CM3	CM3
Col de cygne (mm)	207	230
Course broche (mm)	120	140
Plage vitesses (tr/min)	(12) 164 à 2460	(variateur) 80 à 2500
Distance broche-table (mm)	-	-
Distance broche-socle (mm)	-	1130
Diamètre broche (mm)	62	-
Diamètre colonne (mm)	98	102
Dimensions table (mm)	350 x 250	480 x 320 (T14)
Dimensions machine (mm)	1950 x 600 x 680	2030 x 510 x 1100
Poids (kg)	220	295

PERCEUSES

PERCEUSES TARAUDEUSES SUR COLONNE

ACCESSOIRES PAGE 20



FABRIQUÉ EN ITALIE



Options nombreuses disponibles sur demande à rajouter sur les machines SERRMAC.



FABRIQUÉ EN ITALIE

ETD30-2830

EAN : 7612375753967
Gamme : R

SERRMAC

Système de transmission direct par variateur électronique.
Axe broche de précision avec cône morse en acier trempé.
Affichage numérique avec indication du nombre de tours de la broche et installation d'éclairage à LED 24 V.
Dispositif de taraudage M20.
MODÈLE AVEC TABLE MÉCANICIEN (PN).

Alimentation : 400 V (tri)
Puissance : 2.5 kW



Prix tarif : **5522€** H.T

DEEE : 14.4 €

R32-3006

EAN : 7612375754155
Gamme : R

SERRMAC

Systèmes de transmission par poulies.
Dispositif de taraudage M20.
Broche de précision avec cône morse en acier trempé.
MODÈLE AVEC TABLE RECTANGULAIRE (TR).

Alimentation : 400 V (tri)
Puissance : 1.84 kW



Prix tarif : **5975€** H.T

DEEE : 22.2 €

Données techniques	ETD30-2830	R32-3006
Capacité perçage (mm)	30	32
Taraudage	M20	M20
Cône morse	CM3	CM3
Col de cygne (mm)	-	300
Course broche (mm)	120	135
Plage vitesses (tr/min)	(variateur) 150 à 2230	(10) 100 à 2200
Distance broche-table (mm)	855	743
Distance broche-socle (mm)	1191	1162
Diamètre broche (mm)	-	62
Diamètre colonne (mm)	98	123
Dimensions table (mm)	350 x 250	600 x 345
Dimensions machine (mm)	2099 x 542,4 x 606	1900 x 665 x 1030
Poids (kg)	240	370

PERCEUSES | PERCEUSES TARAUDEUSES SUR COLONNE

ACCESSOIRES PAGE 20


BX-840VB

 EAN : 7612375534498
 Gamme : R


Affichage digital de la vitesse.
 Variateur électronique de vitesses.
 Rotation de la table.
 Dispositif de taraudage M20.
 Système de lubrification intégré.
 Livrée avec mandrin auto-ser-rant 16 mm.

 Alimentation : 400 V (tri)
 Puissance : 2.2 kW

Prix tarif : 6898€ H.T

DEEE : 19,8 €


R40PU-3606

 EAN : 7612375700534
 Gamme : R


Systèmes de transmission par poulies.
 Dispositif de taraudage M24.
 Broche de précision avec cône morse en acier trempé.
MODÈLE AVEC TABLE RECTANGULAIRE (TR).

 Alimentation : 400 V (tri)
 Puissance : 1.84 kW

Prix tarif : 7739€ H.T

DEEE : 24,6 €

Données techniques	BX-840VB	R40PU-3606
Capacité perçage (mm)	40	40
Taraudage	M20	M24
Cône morse	CM4	CM4
Col de cygne (mm)	300	300
Course broche (mm)	145	135
Plage vitesses (tr/min)	(variateur) 70 à 2000	(10) 100 à 2200
Distance broche-table (mm)	715	743
Distance broche-socle (mm)	1145	1162
Diamètre broche (mm)	-	62
Diamètre colonne (mm)	115	123
Dimensions table (mm)	540 x 400 (T16)	600 x 345 (T14)
Dimensions machine (mm)	2060 x 570 x 1160	1900 x 665 x 1030
Poids (kg)	300	410

PERCEUSES

PERCEUSES TARAUDEUSES SUR COLONNE

ACCESSOIRES PAGE 20



BX-840VADT

EAN : 7612375526868
Gamme : P



Descente automatique.
Affichage digital de la vitesse.
Deux plages de vitesses par boîte mécanique et variateur de vitesses.
Dispositif de taraudage M20.
Système de lubrification intégré.
Livrée avec mandrin auto-serrant 16 mm.

Alimentation : 400 V (tri)
Puissance : 1.5 kW

Prix tarif : **8937€** H.T

DEEE : 22.92 €



R45E-4200

EAN : 7612375700657
Gamme : R



Systèmes de transmission par variateur électronique avec inverseur.
Panneau de contrôle avec affichage digital de la vitesse.
Table inclinable.
Dispositif de taraudage M26.
Broche de précision avec cône morse en acier trempé.

MODÈLE AVEC TABLE RECTANGULAIRE INCLINABLE (TR).

Alimentation : 400 V (tri)
Puissance : 3 kW



Prix tarif : **14396€** H.T

DEEE : 32.88 €

Données techniques	BX-840VADT	R45E-4200
Capacité perçage (mm)	40	45
Taraudage	M20	M26
Cône morse	CM4	CM4
Col de cygne (mm)	265	348
Course broche (mm)	150	145
Plage vitesses (tr/min)	(I) 65 à 540 (II) 245 à 2000	(variable) 45 à 2150
Distance broche-table (mm)	600	720
Distance broche-socle (mm)	1130	1385
Diamètre broche (mm)	-	72
Diamètre colonne (mm)	115	164
Dimensions table (mm)	560 x 475 (T16)	600 x 460
Dimensions machine (mm)	1970 x 560 x 915	1986 x 675 x 1100
Poids (kg)	382	548



ACCESSOIRES | PERCAGE SUR COLONNE

 O = EN OPTION
 L = LIVRÉ AVEC

	RÉFÉRENCE	DESCRIPTION	PRIX HT	214AB	TFD-32TE	JD-32120	930E	JDT-3216V	BX-834V	BX-840VB	BX-840VADT
	9249	Coulisseaux (le jeu 2 pcs) T12 mm	36 €	O			O	O			
	9336	Coulisseaux (le jeu 2 pcs) T14 mm	60 €		O				O	O	O
	9337	Coulisseaux (le jeu 2 pcs) T16 mm	67 €			O					
	2021	Étau à serrage rapide 105 mm	156 €	O	O	O	O	O	O	O	O
	2021A	Étau à serrage rapide 3 voies 105 mm	205 €	O	O	O	O	O	O	O	O
	2284	Étau 100 mm (3 faces rectifiées)	158 €	O	O	O	O	O	O	O	O
	9098	Étau manuel larg. 130 mm ouv. 120 mm	172 €	O		O	O	O	O		
	2022	Étau à serrage rapide 150 mm	321 €							O	O
	2025	Étau manuel larg. 150 mm ouv. 130 mm	312 €							O	O
	2167	Étau manuel sur table croisée	414 €			O	O	O	O	O	O
	18008	Mandrin auto 1-16 B18 + Adaptateur CM2	133 €	O							
	18009	Mandrin auto 1-16 B18 + Adaptateur CM3	139 €	L		L	L	L	L		
	CM4-0316	Mandrin auto 2.5-16 + Adaptateur CM4	226 €		L					L	L
	2023	Mandrin taraudage CM2 (4-12 mm)	169 €						O	O	O
	2024	Mandrin taraudage CM3 (8-20 mm)	208 €						O	O	O
	TFCO-3P	Coffret fraises chanfreiner 6pcs- 6.3 / 8.3 / 10.4 / 12.4 / 16.5 et 20.5 mm	77 €	O	O	O	O	O	O	O	O
	18650	Porte fraise rapide CM2 lubrification intégrée	358 €	O	O	O	O	O	O	O	O
	18025	Porte fraise Weldon CM3	212 €	O	O	O	O	O	O	O	O

PERCEUSES

PERCEUSE FRAISEUSE TARAUDEUSE

ACCESSOIRES PAGE 28

AUTOMAX-4322

EAN : 7612375754001

Gamme : R

Perceuse fraiseuse taraudeuse CNC de série très complète.

Installation d'éclairage à LED.

Lubrification intégrée.

Commande numérique qui gère les 3 axes plus la rotation du mandrin avec interpolation continue de ces derniers, permettant des opérations de Perçage, de Taraudage et de Fraisage avec des cycles d'usinage programmables.

Écran tactile de 7 po pour la programmation à bord de la machine, avec des boutons pour la gestion des usinages et des indicateurs numériques des positions des axes et de la vitesse du mandrin.

Port USB pour le chargement de programmes à partir de la machine et sortie de données supplémentaire pour la connexion à un système de CAO/FAO.

La transmission est électronique et la variation de vitesse est régulée par un onduleur, directement depuis l'écran tactile.

Sur les axes X et Y, la transmission s'effectue au moyen de vis à recirculation de billes qui permettent la précision et la répétabilité des cotes.

Vitesse de déplacement rapide X et Y jusqu'à 8 m/min avec les protections de sécurité appropriées obligatoires pour les mouvements d'axes à une vitesse supérieure à 2 m/min.

MODÈLE AVEC TABLE CROISÉE (TC).

Alimentation : 400 V (tri)

Puissance : 3.0 kW



Prix tarif : **43482[€]** H.T

DEEE : 48.6 €

Données techniques	AUTOMAX-4322
Capacité perçage (mm)	50
Taraudage	M27
Cône morse	CM4
Course broche (mm)	140
Plage vitesses (tr/min)	(variateur) 100 à 2100
Course X (mm)	520
Course Y (mm)	240
Course Z (mm)	140
Diamètre broche (mm)	72
Longueur table (mm)	800
Dimensions machine (mm)	1982 x 1340 x 1380
Poids (kg)	810



Options nombreuses disponibles sur demande à rajouter sur les machines SERRMAC.

PERCEUSES | PERCEUSES FRAISEUSES TARAUDEUSES

ACCESSOIRES PAGE 28



JMD-1

EAN : 7612375503982
Gamme : P



Deux plages de vitesses électrique avec variateur électronique.
Pivotement de la colonne verticale à 45° à gauche et à droite.
Fraisage dans l'acier de 20 mm.
Dispositif de taraudage M6.
Livrée avec mandrin 10 mm.

Alimentation : 230 V (mono)
Puissance : 0.15 kW

Prix tarif : **915€** H.T

DEEE : 2.4 €



FX-820VA

EAN : 7612375608991
Gamme : I



Deux plages de vitesses avec variateur électronique.
Tête inclinable à 45° à gauche et 45° à droite.
Fraisage dans l'acier de 16 mm.
Système de lubrification intégré.
Dispositif de taraudage M10.
Livrée avec mandrin à clé 13 mm.

Alimentation : 230 V (mono)
Puissance : 0.75 kW

Prix tarif : **2484€** H.T

DEEE : 8.1 €

Données techniques	JMD-1	FX-820VA
Capacité perçage (mm)	10	20
Taraudage	M6	M10
Capacité fraisage (mm)	20 (de la tête) 10 (de la tige)	50 (de la tête) 16 (de la tige)
Cône morse	CM2	CM2
Course broche (mm)	30	50
Plage vitesses (tr/min)	(I) 100 à 1000 (II) 200 à 2000	(I) 300 à 1150 (II) 600 à 2300
Distance broche table (mm)	265	350
Course X (mm)	190	480
Course Y (mm)	100	175
Course Z (mm)	-	280
Dimensions table (mm)	145 x 240 (T8)	180 x 700 (T10)
Dimensions machine (mm)	630 x 450 x 550	860 x 550 x 860
Poids (kg)	40	128

PERCEUSES

PERCEUSES FRAISEUSES TARAUDEUSES

ACCESSOIRES PAGE 28



PBM-1839BDV

EAN : 7612375519884
Gamme : I



Variateur de vitesses électronique.
Affichage numérique de la vitesse.
Grande Table croisée de 700 x 160mm.
Fraisage dans l'acier de 50 mm.
Dispositif de taraudage M12.

Alimentation : 230 V (mono)
Puissance : 0.75 kW

Prix tarif : **3339€** H.T

DEEE : 6.60 €



JMDT-763016

EAN : 7612375631456
Gamme : P



Réglage de la vitesse par courroies.
Fraisage dans l'acier de 76 mm.
Dispositif de taraudage M16.
Tête réglable en hauteur par crémaillère.
Socle réf. 763016STAND non inclus.

Alimentation : 230 V (mono)
Puissance : 1.5 kW

Prix tarif : **3404€** H.T

DEEE : 16.8 €

Données techniques	PBM-1839BDV	JMDT-763016
Capacité perçage (mm)	20	30
Taraudage	M12	M16
Capacité fraisage (mm)	50	76
Cône morse	CM3	CM3
Course broche (mm)	70	120
Plage vitesses (tr/min)	(variable) 100 à 2000	(12) 100 à 2080
Distance broche table (mm)	265	440
Course X (mm)	400	500
Course Y (mm)	190	175
Course Z (mm)	290	-
Dimensions table (mm)	160 x 700 (T12)	210 x 730 (T14)
Dimensions machine (mm)	700 x 620 x 880	1105 x 1010 x 1080
Poids (kg)	110	290

PERCEUSES | PERCEUSES FRAISEUSES TARAUDEUSES

ACCESSOIRES PAGE 28



JMD-3

 EAN : 7612375504002
 Gamme : I

PROMAC

Variateur de vitesses.
 Affichage digital de la vitesse et de la descente de la broche.
 Fraisage dans l'acier de 50 mm.
 Dispositif de taraudage M12.
 Tête inclinable à 90° à gauche et 45° à droite.

 Alimentation : 230 V (mono)
 Puissance : 1 kW

 Prix tarif : **3671€** H.T

DEEE : 99 €



JMDT-764016X

 EAN : 7612375694345
 Gamme : R

PROMAC

Boîte mécanique.
 Fraisage dans l'acier de 76 mm.
 Dispositif de taraudage M16.
 Tête inclinable et table croisée réglable.
Avance longitudinale automatique.

 Alimentation : 400 V (tri)
 Puissance : 1.5 kW

 Prix tarif : **5340€** H.T

DEEE : 21 €

Données techniques	JMD-3	JMDT-764016X
Capacité perçage (mm)	20	40
Taraudage	M12	M16
Capacité fraisage (mm)	50	76
Cône morse	CM3	CM4
Course broche (mm)	70	120
Plage vitesses (tr/min)	(variable) 100 à 1750	(12) 75 à 3200
Distance broche table (mm)	410	610
Course X (mm)	400	490
Course Y (mm)	145	180
Course Z (mm)	300	610
Diamètre colonne (mm)	-	115
Dimensions table (mm)	510 x 160 (T12)	730 x 210 (T14)
Dimensions machine (mm)	850 x 560 x 700	1885 x 760 x 950
Poids (kg)	165	371

PERCEUSES

PERCEUSES FRAISEUSES TARAUDEUSES

ACCESSOIRES PAGE 28



JMDT-804516X-DRO

EAN : 7612375694352
Gamme : R



2 vitesses mécaniques.
Affichage des 3 axes par la visue.
Variateur de vitesses.
Fraisage dans l'acier de 80 mm.
Dispositif de taraudage M16.
Tête inclinable à 180°.

Livrée et montée avec son socle.

Alimentation : 400 V (tri)
Puissance : 1.5 kW

Prix tarif : **7072€** H.T

DEEE : 29.4 €



JMD-45PFD-T

EAN : 7612375503845
Gamme : R



Descente automatique de la broche.
Affichage des 3 axes par la visue.
Tête inclinable à 90° à gauche et 30° à droite.
Fraisage dans l'acier de 100 mm.
Dispositif de taraudage M20.
Livrée avec un système de lubrification réf. 2064A.
Socle réf. 350045-G non inclus.

Alimentation : 400 V (tri)
Puissance : 1.1 kW

Prix tarif : **8378€** H.T

DEEE : 20.4 €

Données techniques	JMDT-804516X	JMD-45PFD-T
Capacité perçage (mm)	45	30
Taraudage	M16	M20
Capacité fraisage (mm)	80	100
Cône morse	CM4	ISO30
Course broche (mm)	120	107
Plage vitesses (tr/min)	(I) 75 à 435 (II) 435 à 2500	(12) 50 à 2500
Distance broche table (mm)	460	460
Course X (mm)	560	520
Course Y (mm)	190	210
Course Z (mm)	350	-
Dimensions table (mm)	240 x 800 (T14)	240 x 825 (T16)
Dimensions machine (mm)	2080 x 960 x 1280	1300 x 1010 x 1080
Poids (kg)	486	332

PERCEUSES | PERCEUSES FRAISEUSES TARAUDEUSES

ACCESSOIRES PAGE 28



FX-388D

EAN : 7612375503364

Gamme : R

Moteur 2 vitesses avec boîte mécanique 6 rapports.

Tête inclinable à 90° à gauche et 60° à droite.

Dispositif de taraudage M16.

Système de lubrification intégré.

Alimentation : 400 V (tri)

Puissance : 0.75 kW

Prix tarif : **8802€** H.T

DEEE : 26.4 €



JM-125-DRO

EAN : 7612375696387

Gamme : R

Visue 3 axes intégré dans le panneau de commande orientable.

Tête de fraisage inclinable à 360°.

Éclairage LED de la zone de perçage.

Surfaçage dans l'acier de ø125 mm.

Système de lubrification intégré.

Alimentation : 400 V (tri)

Puissance : 3 kW

Prix tarif : **24233€** H.T

DEEE : 105 €

Données techniques	FX-388D	JM-125DRO
Capacité perçage (mm)	32	40
Taraudage	M16	-
Capacité fraisage (mm)	80	125
Cône morse	CM3	ISO40
Course broche (mm)	120	-
Plage vitesses (tr/min)	(I) 50 à 1250 (II) 100 à 2500	(I) 45 à 1660
Distance broche table (mm)	442	500
Course X (mm)	285	1000
Course Y (mm)	410	380
Course Z (mm)	450	400
Diamètre broche (mm)	75	-
Dimensions table (mm)	210 x 730 (T16)	1370 x 300 (T14)
Dimensions machine (mm)	1090 x 1090 x 1060	1720 x 1680 x 1700
Poids (kg)	440	1750

PERCEUSES

PERCEUSES RADIALES

ACCESSOIRES PAGE 28



RD-1000M

EAN : 7612375754223

Gamme : U




Perceuse radiale manuelle disposant d'une descente motorisée.
Descente automatique de la broche.
Construction lourde permettant d'assurer une production intensive.
Livré avec une rehausse de table rainurée.

Alimentation : 400 V (tri)
Puissance : 3 kW

Prix tarif : **11864€** H.T

DEEE : 81.2 €



RD-1600H

EAN : 7612375754230

Gamme : U



Perceuse radiale hydraulique pour réaliser des travaux de perçage, de lamage et d'alésage.
Grand bras radiale de 1600 mm.
Descente automatique.
Livré avec une rehausse de table rainurée.

Alimentation : 400 V (tri)
Puissance : 4 kW

Prix tarif : **23433€** H.T

DEEE : 300.3 €

Données techniques	RD-1000M	RD-1600H
Capacité perçage (mm)	40	50
Cône morse	CM4	CM5
Diamètre colonne (mm)	240	350
Col de cygne mini / maxi (mm)	200 / 1000	350 / 1600
Course broche (mm)	250	315
Plage vitesses (tr/min)	(4) 70 à 1800	(16) 25 à 2000
Descente automatique (mm/tr)	0.10 à 0.50	0.04 à 3.2
Distance broche table (mm)	1060	1220
Dimensions réhausse de table (mm)	400 x 450 x 400	625 x 500 x 500
Dimensions table (mm)	735 x 500	2400 x 1000 x 200
Dimensions machine (mm)	2360 x 750 x 1730	2490 x 1020 x 2620
Poids (kg)	1700	4300

ACCESSOIRES | PERCAGE FRAISAGE

 O = EN OPTION
 L = LIVRÉ AVEC

	RÉFÉRENCE	DESCRIPTION	PRIX HT	JMD-1	FX-820VA	PBM-1839...	JMDT-763016	JMD-3	JMDT-764016	JMDT-804516	JMD-45PFD	FX-388D	JM-125
	2530	Coulisseaux (le jeu 2 pcs) T8 mm	27 €	O									
	50000028	Assortiment cales serrage T8	347 €	O									
	9249	Coulisseaux (le jeu 2 pcs) T12 mm	36 €		O			O					
	9763	Assortiment cales serrage T12 mm	348 €		O			O					
	9336	Coulisseaux (le jeu 2 pcs) T14 mm	60 €				O		O	O			O
	9728	Assortiment cales serrage T14 mm	348 €				O		O	O			O
	9337	COULISSEAUX (le jeu 2 pcs) T16mm	67 €								O	O	
	10026	Assortiment cales serrage T16 mm	471 €								O	O	
	2209	Kit fraissage CM2 (9164+9457+2166+9763+9908)	1154 €	O	O								
	9982	Kit fraissage CM3 (9165+9457+9667+9728+9908)	1154 €				O				O	O	
	9457	Mandrin auto-serrant 1-16mm/B18	227 €						O	O			
	9877	Adaptateur CM4/B18	72 €						O	O			
	9848	Coffret porte pince CM4 - 6 pinces 6,8,10,12,16,20	879 €						O	O		O	
	9841	Réducteur CM4/CM3	35 €						O	O			
	50000105	Coffret porte pince ER32 ISO30	664 €								O		
	50000103	Adaptateur ISO30-CM3	198 €								O		
	2040	Réducteur CM2 / CM1	26 €		O	O	O	O	O	O	O	O	O
	2087	Réducteur CM3 / CM2	28 €			O	O	O	O	O	O	O	O
	2088	Réducteur CM4 / CM2	46 €			O	O	O	O	O	O	O	O

ACCESSOIRES | PERCAGE FRAISAGE

 O = EN OPTION
 L = LIVRÉ AVEC

	RÉFÉRENCE	DESCRIPTION	PRIX HT	JMD-1	FX-820VA	PBM-1839XX	JMDT-763016	JMD-3	JMDT-764016	JMDT-804516	JMD-45PFD	FX-388D	JM-125
	9984	Étau à fraiser 127 mm mâchoires, 108 mm ouverture	868 €				O	O	O	O	O	O	
	9908	Étau à fraiser 100mm	427 €	O	O		O	O	O	O	O	O	O
	9985	Étau à fraiser 125mm	568 €				O	O	O	O	O	O	O
	9098	Étau manuel larg. 130 mm ouv. 120 mm	172 €	O			O		O	O	O	O	O
	2022	Étau à serrage rapide 150 mm	321 €				O	O	O	O	O	O	O
	2025	Étau manuel larg. 150 mm ouv. 130 mm	312 €				O	O	O	O	O	O	O
	2023	Mandrin taraudage CM2 (4-12 mm)	169 €	O	O							O	O
	2024	Mandrin taraudage CM3 (8-20 mm)	208 €					O				O	O
	2064A	Système lubrification 230/50/1	572 €	O	O		O	O			L		
	2065A	Système lubrification 400/50/3	572 €								O		
	50000037	Jeu de 6 fraises HSS queue cylindrique	66 €	O	O		O	O	O	O	O	O	O
	50000061	Jeu de 7 fraises HSS (4,6,8,10,12,14,16)	110 €	O	O		O	O	O	O	O	O	O
	50000056-G	Socle JMD-3 - L : 650cm x l : 350cm x H: 750cm	699 €	O				O					
	2297	Socle FX 820VA	351 €	O	O			O					
	PBM1839STAND	Stand pour PBM-1839V/BDV	569 €			O							
	763016 STAND	Stand pour JMDT-763016	373 €				O						
	TFCO-3P	Coffret fraises chanfreiner 6pcs- 6.3 / 8.3 / 10.4 / 12.4 / 16.5 et 20.5 mm	77 €	O	O	O	O	O	O	O	O	O	O

PERCEUSES | PERCEUSES MAGNÉTIQUES

MDA-35S

EAN : 7612375691993

Gamme : I

PROMAC

9 800 N de force magnétique.
La dimension du support magnétique fait 160 x 81 x 36 mm.
Lubrification intégrée.

Alimentation : 230 V (mono)

Puissance : 0.9 kW


 Prix tarif : **614€** H.T

DEEE : 0.51 €

MACHINE COMPACTE,
ENCOMBREMENT RÉDUIT.

MDA-50S

EAN : 7612375694161

Gamme : I

PROMAC

16 000 N de force magnétique.
La dimension du support magnétique fait 84 x 168 mm.
Lubrification intégrée.

Alimentation : 230 V (mono)

Puissance : 1.2 kW


 Prix tarif : **1112€** H.T

DEEE : 0.90 €

Données techniques	MDA-35S	MDA-50S
Diamètre coupe annulaire	12 à 35	-
Diamètre forage hélicoïdal	1 à 13	1 à 20
Diamètre fraisage (mm)	10 à 35	12 à 50
Course broche (mm)	90	170
Plage vitesses (tr/min)	400 (sous charge)	(2) 235 / 425
Profondeur de coupe (mm)	50	50
Force magnétique (kg)	1000	16 000
Broche (Weldon)	19.05	19.05
Dimensions machine (mm)	265 x 175 x 383	-
Poids (kg)	8.5	13.5

	RÉFÉRENCE	DESCRIPTION	MDA-35S	MDA-50S
	9512	Fraise weldon de 12 à 65 mm en série courte et en série longue (autre dimensions nous contacter)	o	o
	9514			
	9516			
	9518			
	9520			
	9522			
	9524			
	9526			
	9528			
	9530			
	9532			
	9534			
	9536			
	9538			
	9540			
	9542			
	9544			
9546				
9548				
9550				
9552				
9554				
9558				
9560				
9565				

	RÉFÉRENCE	DESCRIPTION	PRIX HT	MDA-35S	MDA-50S
	9954	Coffret forets hélicoïdaux Weldon prof. 30 mm Ø 6 / 7 / 8 / 9 / 10 / 11	117 €	o	o
	9953	Coffret 3 fraises + 1 pilote (14,18,22 mm)	96 €	o	o
	9956	Coffret 6 fraises + 1 pilote (12,14,16,18,20,22 mm)	334 €	o	o
	2296	Baton magnétique	60 €	o	o
	18107	Mandrin auto 1-13mm/Weldom 19 + Adaptateur	127 €	o	o
	9500	Foret pilote (80 mm, Ø 6.35 mm)	33 €	o	o
	9500L	Foret pilote long (103 mm, Ø 8 mm)	42 €	o	o

O = EN OPTION
L = LIVRÉ AVEC



SCIES | TRONÇONNEUSES À DISQUE


ACCESSOIRES PAGE 50



TFAS-355

 EAN : 7612375752281
 Gamme : P


Étau à serrage rapide.
 Avec butée de profondeur.
 Pour des coupes de 0° à 45° gauche et droite.
 Mors d'étau orientables de 0 à 45° à gauche et à droite
 Collecteur de poussières et d'étincelles.
 Livrée avec un disque abrasif.

 Alimentation : 230 V (mono)
 Puissance : 2.2 kW

Prix tarif : 364€ H.T


DEEE : 1.2 €



309C

 EAN : 7612375600339
 Gamme : P


Lames pastilles carbure de diamètre 355 mm.
 Pour coupe rapide sans lubrification dans l'acier, l'aluminium, les métaux non ferreux.
 Livrée avec une lame à pastilles carbure.

 Alimentation : 230 V (mono)
 Puissance : 2.2 kW

Prix tarif : 1196€ H.T

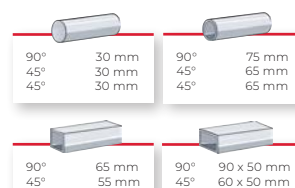
DEEE : 1.44 €



SY-250A

 EAN : 7612375536782
 Gamme : R


Pour la coupe d'Inox et de matériaux pleins.
 Moteur à 2 vitesses.
 - Pour coupes d'onglet gauche / droite.
 Système de lubrification de 2 litres.
 Livrée avec une lame et le socle est en option (réf. 2181).

 Alimentation : 400 V (tri)
 Puissance : 0.75 kW

Prix tarif : 2525€ H.T

DEEE : 7.8 €

Données techniques	TFAS-355	309C	SY-250A
Ouverture étau (mm)	240	120	100
Dimensions du disque (mm)	350 x 3 x 25.4	355 x 2.4 x 25.4	250 x 2 x 32
Type de disque	Disque abrasif	Lame de scie	Lame de scie
Vitesse de rotation (tr/min)	3400	1300	45 / 90 (m/min)
Dimensions machine (mm)	270 x 640 x 520	600 x 340 x 630	1573 x 960 x 935
Poids (kg)	20	24	130

SCIES

FRAISES SCIES
ACCESSOIRES PAGE 50




SY-315

EAN : 7612375536799
Gamme : R



Moteur deux vitesses.
Lames HSS.
Étau à serrage rapide.
Pour coupe d'onglet à gauche et à droite.
Système de lubrification de 5 litres.
Socle sur mesure inclus.
Livrée avec une lame de scie.

Alimentation : 400 V (tri)
Puissance : 1.3 kW



Prix tarif : **3594€** H.T

DEEE : 10,2 €



SY-315L

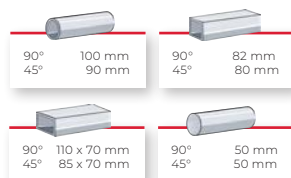
EAN : 7612375605525
Gamme : R



Moteur deux vitesses.
Lames HSS.
Étau à serrage rapide.
Pour coupe d'onglet à gauche et à droite.
Cette scie dispose d'une vitesse lente pour une coupe des matériaux pleins et Inox.

Système de lubrification de 5 litres.
Socle sur mesure et une lame inclus.

Alimentation : 400 V (tri)
Puissance : 1.3 kW




Prix tarif : **3594€** H.T

DEEE : 10,2 €

Données techniques	SY-315	SY-315L
Ouverture étau (mm)	120	120
Dimensions du disque (mm)	315 x 2 x 32	315 x 2 x 32
Type de disque	Lame de scie	Lame de scie
Vitesse de rotation (tr/min)	44 / 88	22 / 44
Dimensions machine (mm)	1830 x 1020 x 990	1830 x 1020 x 990
Poids (kg)	170	170

SCIES

FRAISES SCIES ACCESSOIRES PAGE 50




TH-33

EAN : 7612375521528
Gamme : R



Tronçonneuse disque abrasif.
Moteur à vitesse unique.
Étau à serrage rapide.
Pour coupe d'onglet à 45° à gauche et à droite.
Socle et disque inclus.

Alimentation : 400 V (tri)
Puissance : 5.5 kW



Prix tarif : **5157€** H.T

DEEE : 9.36 €



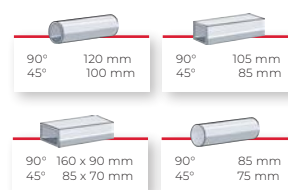
SY-350V

EAN : 7612375607659
Gamme : R



Variateur de vitesses électronique.
Lames HSS.
Rotation de la tête à 45° à gauche et 90° à droite pour grugeage.
Étau à serrage rapide.
Pour coupe d'onglet gauche et droite.
Affichage digital de la vitesse.
Système de lubrification 5 litres.
Socle sur mesure et une lame inclus.

Alimentation : 400 V (tri)
Puissance : 2.25 kW



Prix tarif : **6034€** H.T

DEEE : 15 €

Données techniques	TH-33	SY-350V
Ouverture étau (mm)	175	170
Dimensions du disque (mm)	350 x 4 x 25.4	350 x 2.5 x 32
Type de disque	Disque à tronçonner	Lame de scie
Vitesse de rotation (tr/min)	4100	24 - 120
Dimensions machine (mm)	1900 x 500 x 1150	1780 x 990 x 1200
Poids (kg)	160	250

SCIES

SCIES À RUBAN MANUELLES ET PORTABLES

ACCESSOIRES PAGE 50



349V

EAN : 7612375601534
Gamme : P

PROMAC

Variateur de vitesses.
Pour coupe à sec uniquement, elle est légère, puissante et précise.
Archet pivotant à 60° vers la droite.
Butée longitudinale et un ruban inclus.

Alimentation : 230 V (mono)
Puissance : 1.0 kW

90°	125 mm	90°	125 mm
45°	80 mm	45°	80 mm
60°	50 mm	60°	50 mm
90°	130 x 125 mm		
45°	85 x 80 mm		
60°	50 x 50 mm		

Prix tarif : **724€** H.T

DEEE : 1.26 €



348C

EAN : 7612375521474
Gamme : P

PROMAC

Moteur à vitesse unique.
Pour coupe à sec uniquement, elle est puissante et précise.
Étau à serrage rapide.
Descente assistée par ressort réglable à 3 positions.
Archet pivotant à 45° vers la droite
Butée longitudinale et un ruban inclus.

Alimentation : 230 V (mono)
Puissance : 0.38 kW

90°	100 mm	90°	100 mm
45°	60 mm	45°	60 mm
90°	100 x 150 mm		
45°	60 x 100 mm		

Prix tarif : **959€** H.T

DEEE : 1.56 €



351V

EAN : 7612375608298
Gamme : P

PROMAC

Variateur de vitesses.
Pour coupe à sec uniquement, elle est puissante et précise.
Étau à serrage rapide.
Archet pivotant à 60° vers la droite.
Livrée avec un ruban de 20 mm.

Alimentation : 230 V (mono)
Puissance : 1.65 kW

90°	170 mm	90°	170 mm
45°	130 mm	45°	130 mm
60°	75 mm	60°	75 mm
90°	170 x 170 mm		
45°	130 x 150 mm		

Prix tarif : **1602€** H.T

DEEE : 2.1 €

Données techniques	349V	348C	351V
Ouverture étau (mm)	190	190	205
Dimensions du ruban (mm)	1440 x 13 x 0.65	1467 x 13 x 0.65	2035 x 20 x 0.9
Vitesse du ruban (mm/min)	25 - 80	45	30 - 80
Dimensions machine (mm)	446 x 375 x 724	460 x 395 x 735	600 x 550 x 1100
Poids (kg)	19	23	35

SCIES

SCIES À RUBAN MANUELLES

ACCESSOIRES PAGE 50





SX-815DA

EAN : 7612375534870
Gamme : P



Moteur à vitesse unique.
Étau à serrage rapide.
Ruban guidé par roulements à billes.
Archet pivotant à 60° vers la droite
Livrée avec un ruban.

Alimentation : 230 V (mono)
Puissance : 0.375 kW



Prix tarif : **1392€** H.T

DEEE : 3.6 €





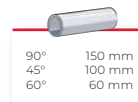
SX-815DVP

EAN : 7612375607697
Gamme : P



Variateur de vitesses.
Dispose d'un frein de descente.
Étau à serrage rapide.
Ruban guidé par roulements à billes.
Système de lubrification intégré.
Archet pivotant à 60° vers la droite.
Butée longitudinale et lame de scie
incluses.

Alimentation : 230 V (mono)
Puissance : 1.1 kW



Prix tarif : **1931€** H.T

DEEE : 6 €

Données techniques	SX-815DA	SX-815DVP
Ouverture étau (mm)	150	160
Dimensions du ruban (mm)	1735 x 12.7 x 0.9	1735 x 12.7 x 0.64
Vitesse du ruban (m/min)	65	20 - 65
Hauteur de travail (mm)	880	880
Dimensions machine (mm)	1650 x 390 x 1100	1590 x 560 x 970
Poids (kg)	52	105

SCIES

SCIES À RUBAN MANUELLES

ACCESSOIRES PAGE 50

FABRIQUÉ EN ITALIE




SX-822DB-M

EAN : 7612375538878
Gamme : R

PROMAC

Moteur deux vitesses.
Étau à serrage rapide.
Ruban guidé par roulements à billes.
Système de lubrification intégré.
Archet pivotant à 60° vers la droite.
Manomètre de tension du ruban.
Butée longitudinale et lame de scie incluses.

Alimentation : 230 V (mono)
Puissance : 1.1 kW



Prix tarif : **4104€** H.T

DEEE : 15.9 €




MOD-280M-T

EAN : 7612375504699
Gamme : R

BIANCO
SEGATRICI A NASTRO

Moteur deux vitesses.
Étau à serrage rapide.
Ruban guidé par roulements à billes.
Système de lubrification intégré.
Archet pivotant à 60° vers la droite.
Butée longitudinale et ruban inclus.

Alimentation : 400 V (tri)
Puissance : 1.1 kW



Prix tarif : **4990€** H.T

DEEE : 14.4 €

Données techniques	SX-822DB-M	MOD-280M-T
Ouverture étau (mm)	260	280
Dimensions du ruban (mm)	2480 x 27 x 0,9	2450 x 27 x 0,9
Vitesse du ruban (m/min)	65	37 - 70
Hauteur de travail (mm)	980	965
Dimensions machine (mm)	1570 x 720 x 1500	1860 x 1100 x 1200
Poids (kg)	265	240

SCIES | SCIES À RUBAN À DESCENTE ASSISTÉE

ACCESSOIRES PAGE 50

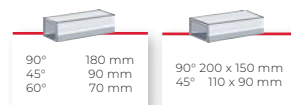
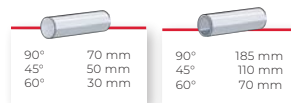
SX-818DV

EAN : 7612375607857
Gamme : R

PROMAC

Variateur de vitesses.
Étau à serrage rapide.
Système de lubrification intégré.
Le ruban et le socle sont inclus.

Alimentation : 230 V (mono)
Puissance : 2.3 kW



Prix tarif : **3015€** H.T

DEEE : 11.7 €



HVBS-712K-T

EAN : 7612375504040
Gamme : P

PROMAC

4 vitesses par courroie.
Étau à serrage rapide.
Descente assistée par vérin hydraulique
Coupe à 45° droite par rotation de l'archet.
Système de lubrification intégré.
Le ruban et le socle sont inclus.

Alimentation : 400 V (tri)
Puissance : 0.56 kW



Prix tarif : **3502€** H.T

DEEE : 7.8 €

917M

917C

MONOPHASE **230V** TRIPHASE **400V**




EAN : 7612375537123 (M)
7612375536874 (C)

Gamme : P

PROMAC

Moteur quatre vitesses.
Étau à serrage rapide.
Système de lubrification intégré.
Archet pivotant à 45° vers la droite.
Le ruban et le socle sont inclus.

Alimentation : 230 V (M) 917M / 400V (C) 917C
Puissance : 0.75 kW



Prix tarif : **3681€** H.T

DEEE : 10.8 €

Données techniques	SX-818DV	HVBS-712K-T	917M / 917C
Ouverture étau (mm)	230	290	290
Dimensions du ruban (mm)	2080 x 20 x 0.9	2362 x 20 x 0.9	2360 x 19 x 0.9
Vitesse du ruban (m/min)	30 - 80	20 / 32 / 45 / 72	22 / 33 / 45 / 65
Hauteur de travail (mm)	910	585	780
Dimensions machine (mm)	1326 x 712 x 1350	960 x 520 x 1250	1000 x 1250 x 430
Poids (kg)	200	137	180

SCIES | SCIES À RUBAN À DESCENTE ASSISTÉE

ACCESSOIRES PAGE 50

DISPONIBLE EN MAI



SX-821DAN

EAN : 7612375749533
Gamme : R

PROMAC

Moteur deux vitesses.
Système de lubrification intégré.
Manomètre de tension.
Archet pivotant à 60° et 45° vers la droite.
Livrée avec son socle, un ruban, une butée et un dispositif de refroidissement.

Alimentation : 400 V (tri)
Puissance : 1.1 kW

90° 225 mm 45° 150 mm 60° 90 mm	90° 225 mm 45° 150 mm 60° 90 mm
90° 250 x 150 mm 45° 130 x 190 mm 60° 95 x 90 mm	

Prix tarif : **4302€** H.T

DEEE : 14.4 €

SX-823DG

EAN : 7612375534559
Gamme : R

PROMAC

Scie manuelle ou descente assistée.
Moteur deux vitesses.
Descente assistée à vérin hydraulique.
Système de lubrification intégré.
Archet pivotant à 60° et 45° vers la droite et la gauche.
Manomètre de tension du ruban.
Livrée avec son socle et un ruban.

Alimentation : 400 V (tri)
Puissance : 1.1 kW

90° 220 mm 45°G 135 mm 45°D 150 mm 60° 90 mm	90° 215 mm 45°G 110 mm 45°D 145 mm 60° 85 mm
90° 105 x 260 mm 45°G 45 x 160 mm 45°D 70 x 155 mm 60° 85 x 90 mm	

Prix tarif : **5873€** H.T

DEEE : 16.8 €

Données techniques	SX-821DA	SX-823DG
Ouverture étau (mm)	250	260
Dimensions du ruban (mm)	2470 x 27 x 0.9	2460 x 27 x 0.9
Vitesse du ruban (m/min)	36 / 72	36 / 72
Hauteur de travail (mm)	840	847
Dimensions machine (mm)	1730 x 1800 x 540	1810 x 1220 x 1760
Poids (kg)	228	280

SCIES

SCIES À RUBAN À DESCENTE ASSISTÉE

ACCESSOIRES PAGE 50



MOD-280DA

EAN : 7612375504682

Gamme : R



Moteur deux vitesses.
Descente assistée à vérin hydraulique.
Système de lubrification intégré.
Archet pivotant à 60° vers la droite.
Livrée avec un ruban.

Alimentation : 400 V (tri)

Puissance : 0,7 kW

90°	220 mm	90°	220 mm
45°	160 mm	45°	155 mm
60°	95 mm	60°	95 mm

90°	260 x 140 mm
45°	160 x 140 mm
60°	95 x 95 mm

Prix tarif : **6160€** H.T

DEEE : 15 €



SX-823DGI

EAN : 7612375537147

Gamme : R



Scie manuelle ou descente assistée.
Variateur de vitesses.
Descente assistée à vérin hydraulique.
Manomètre de tension.
Étau à serrage rapide.
Système de lubrification intégré.
Archet pivotant à 60° vers la droite et 45° vers la gauche.
Livrée avec ruban et socle.

Alimentation : 400 V (tri)

Puissance : 1,1 kW

90°	220 mm	90°	215 mm
45°G	135 mm	45°G	110 mm
45°D	150 mm	45°D	145 mm
60°D	90 mm	60°D	85 mm

90°	105 x 260 mm
45°G	45 x 160 mm
45°D	70 x 155 mm
60°D	85 x 90 mm

Prix tarif : **6741€** H.T

DEEE : 16,8 €

Données techniques	MOD-280DA	SX-823DGI
Ouverture étau (mm)	280	260
Dimensions du ruban (mm)	2450 x 27 x 0,9	2460 x 27 x 0,9
Vitesse du ruban (m/min)	37 / 70	20 à 85
Hauteur de travail (mm)	965	847
Dimensions machine (mm)	1860 x 1100 x 1200	1810 x 1220 x 1760
Poids (kg)	250	280

SCIES

SCIES À RUBAN À DESCENTE ASSISTÉE

ACCESSOIRES PAGE 50

FABRIQUÉ EN ITALIE



SX-827DGV

EAN : 7612375536843
Gamme : R

PROMAC

Scie manuelle ou descente assistée.
Variateur de vitesses.
Système de lubrification intégré.
Manomètre de tension.
Archet pivotant à 60° vers la droite et 45° vers la gauche.
Livrée avec ruban et socle.

Alimentation : 400 V (tri)
Puissance : 1.5 kW

90° 260 mm	90° 260 mm
45°G 200 mm	45°G 170 mm
45°D 230 mm	45°D 165 mm
60°D 150 mm	60°D 90 mm

90° 250 x 350 mm
45°G 60 x 260 mm
45°D 110 x 240 mm
60°D 90 x 150 mm

Prix tarif : **9226€** H.T.

DEEE : 21.6 €



MOD-330DA-60

EAN : 7612375700909
Gamme : R

BIANCO
SEGA TRICCI A NASTRO

Moteur deux vitesses.
Système de lubrification intégré.
Archet pivotant à 60° vers la droite.
Livrée avec un ruban.

Alimentation : 400 V (tri)
Puissance : 0.7 kW

90° 260 mm	90° 240 mm
45° 200 mm	45° 190 mm
60° 120 mm	60° 115 mm

90° 330 x 120 mm
45° 200 x 130 mm
60° 120 x 100 mm

Prix tarif : **11280€** H.T.

DEEE : 22.8 €

Données techniques	SX-827DGV	MOD-330DA-60
Ouverture étau (mm)	355	330
Dimensions du ruban (mm)	3160 x 27 x 0.9	3010 x 27 x 0.9
Vitesse du ruban (m/min)	20 à 85	35 / 70
Hauteur de travail (mm)	860	830
Dimensions machine (mm)	1960 x 1200 x 2100	1400 x 1500 x 1850
Poids (kg)	340	380

SCIES

SCIES À RUBAN À DESCENTE ASSISTÉE

ACCESSOIRES PAGE 50



MOD-370DA-60

EAN : 7612375754247

Gamme : R



Moteur deux vitesses.
Système de lubrification intégré.
Archet pivotant à 60° vers la droite.
Livrée avec un ruban.

Alimentation : 400 V (tri)
Puissance : 1.5 kW

90°	280 mm	90°	240 mm
45°	225 mm	45°	215 mm
30°	140 mm	30°	140 mm
90°	370 x 140 mm		
45°	230 x 140 mm		
60°	140 x 130 mm		

Prix tarif : **11800€** H.T

DEEE : 22.8 €



MOD-420DA-DS-MS

EAN : 7612375689716

Gamme : R



Moteur deux vitesses.
Système de lubrification intégré.
Archet pivotant à 60° et 45° vers la droite et la gauche.
Livrée avec un ruban.

Alimentation : 400 V (tri)
Puissance : 1.5 kW

90°	280 mm	90°	240 mm
45°G	200 mm	45°G	180 mm
45°D	260 mm	45°D	240 mm
60°D	170 mm	60°D	160 mm
90°	420 x 200 mm		
45°G	250 x 100 mm		
45°D	260 x 200 mm		
60°D	160 x 160 mm		

Prix tarif : **14712€** H.T

DEEE : 26.4 €

Données techniques	MOD-370DA-60	MOD-420DA-DS-MS
Ouverture étau (mm)	370	420
Dimensions du ruban (mm)	3120 x 27 x 0.9	3270 x 27 x 0.9
Vitesse du ruban (m/min)	37 / 70	37 / 70
Hauteur de travail (mm)	830	830
Dimensions machine (mm)	1400 x 1550 x 1900	1400 x 1600 x 1800
Poids (kg)	380	440

SCIES

SCIES À RUBAN SEMI AUTOMATIQUES

ACCESSOIRES PAGE 50



SX-823DGSVI

EAN : 7612375537130
Gamme : R

PROMAC

Variateur de vitesses.
Cycle hydraulique automatique de serrage et de descente / remontée.
Système de lubrification intégré.
Archet pivotant à 45° vers la gauche et 60° vers la droite.
Manomètre de tension.
Livrée avec un ruban.

Alimentation : 400 V (tri)
Puissance : 1.1 kW

90°	220 mm	90°	215 mm
45°G	135 mm	45°G	110 mm
45°D	150 mm	45°D	145 mm
60°D	90 mm	60°D	85 mm

90°	105 x 260 mm
45°G	45 x 160 mm
45°D	70 x 155 mm
60°D	85 x 90 mm

Prix tarif : **9028€** H.T.

DEEE : 22,8 €

SX-827DGSVI

EAN : 7612375536850
Gamme : R

PROMAC

Variateur de vitesses.
Cycle hydraulique automatique de serrage et de descente / remontée.
Système de lubrification intégré.
Manomètre de tension.
Archet pivotant à 45° vers la gauche et 60° vers la droite.
Livrée avec un ruban.

Alimentation : 400 V (tri)
Puissance : 1.5 kW

90°	260 mm	90°	260 mm
45°G	200 mm	45°G	170 mm
45°D	230 mm	45°D	165 mm
60°D	150 mm	60°D	90 mm

90°	250 x 350 mm
45°G	60 x 260 mm
45°D	110 x 240 mm
60°D	90 x 150 mm

Prix tarif : **11592€** H.T.

DEEE : 27,6 €

Données techniques	SX-823DGSVI	SX-827DGSVI
Ouverture étau (mm)	260	355
Dimensions du ruban (mm)	2460 x 27 x 0.9	3160 x 27 x 0.9
Vitesse du ruban (m/min)	20 à 85	20 à 85
Hauteur de travail (mm)	900	900
Dimensions machine (mm)	1810 x 1220 x 2000	1960 x 1200 x 2350
Poids (kg)	280	460

SCIES | SCIE À RUBAN SEMI AUTOMATIQUE

ACCESSOIRES PAGE 50

MOD-370SA-DS-MS-PU

EAN : 7612375752069

Gamme : R



Archet inclinable à 60° à droite et 45° à gauche.

Pupitre haut avec mouvement de l'archet et de l'étau à commande hydraulique.

Serrage de l'étau et descente / remontée de l'archet automatique.

Double bouton de sécurité pour le démarrage du cycle.

Livrée avec un ruban.

Alimentation : 400 V (tri)

Puissance : 1.5 kW

FABRIQUÉ EN ITALIE



PUPITRE HAUT



90°	280 mm
45°G	200 mm
45°D	230 mm
60°D	140 mm

90°	240 mm
45°G	170 mm
45°D	200 mm
60°D	140 mm

90°	350 x 140 mm
45°G	220 x 100 mm
45°D	230 x 230 mm
60°D	140 x 140 mm

Prix tarif : **17800€** H.T

DEEE : 28.2 €

Données techniques	MOD-370SA-DS-MS-PU
Ouverture étau (mm)	370
Dimensions du ruban (mm)	3120 x 27 x 0.9
Vitesse du ruban (m/min)	37 / 70
Hauteur de travail (mm)	830
Dimensions machine (mm)	1550 x 1600 x 1750
Poids (kg)	470

SCIES

SCIES À RUBAN VERTICALES

ACCESSOIRES PAGE 50



USAGE INTENSIF



USAGE INTENSIF

BSV-12

EAN : 5060473192163

Gamme : U



4 vitesses de coupe.
Système de soudage du ruban intégré.
Utilisation pour des coupes droites et/ou des coupes biaisées.
Éclairage de la zone de travail inclus.
Profondeur col de cygne : 290 mm
Dispositif d'évacuation des copeaux.

Alimentation : 230 V (mono)

Puissance : 0.37 kW

Prix tarif : **5560€** H.T

DEEE : 12 €

BSV-20VS-1PH

EAN : 5060473192168

Gamme : U



Variateur de vitesses.
Système de soudage du ruban intégré.
Utilisation pour des coupes droites et/ou des coupes biaisées.
Éclairage de la zone de travail inclus.
Profondeur col de cygne : 520 mm
Dispositif d'évacuation des copeaux.

Alimentation : 230 V (mono)

Puissance : 1.5 kW

Prix tarif : **7727€** H.T

DEEE : 27 €

Données techniques	BSV-12	BSV-20VS-1PH
Profondeur col de cygne (mm)	290	520
Épaisseur maximale (mm)	197	310
Dimensions de lame (mm)	2550 x (6 à 13) x 0.8	3880 x (3 à 16) x 0.8
Inclinaisons de table	10° Av/Ar, 15° G/D	5° G, 15° D
Vitesses de lame (tr/min)	(4) 80 à 319	(variable) 65 à 1640
Dimensions de table (mm)	501 x 501	660 x 700
Capacité soudure lame (mm)	13	3 - 16
Dimensions (mm)	1549 x 686 x 914	2140 x 1100 x 1450
Poids (kg)	200	450

SCIES

SCIES À RUBAN VERTICALES

ACCESSOIRES PAGE 50



USAGE INTENSIF

BSV-16

EAN : 5060473192166

Gamme : U



4 vitesses de coupe.
Système de soudage du ruban intégré.
Utilisation pour des coupes droites et/ou des coupes biaisées.
Éclairage de la zone de travail inclus.
Profondeur col de cygne : 388 mm
Dispositif d'évacuation des copeaux.

Alimentation : 230 V (mono)
Puissance : 0.56 kW

Prix tarif : **8895€** H.T

DEEE : 23.7 €



USAGE INTENSIF

BSV-20VS-3PH

EAN : 7612375754490

Gamme : U



Variateur de vitesses.
Système de soudage du ruban intégré.
Utilisation pour des coupes droites et/ou des coupes biaisées.
Éclairage de la zone de travail inclus.
Profondeur col de cygne : 520 mm
Dispositif d'évacuation des copeaux.

Alimentation : 400 V (tri)
Puissance : 1.5 kW

Prix tarif : **8973€** H.T

DEEE : 27 €

Données techniques	BSV-16	BSV-20VS-3PH
Profondeur col de cygne (mm)	385	520
Épaisseur maximale (mm)	387	310
Dimensions de lame (mm)	3420 x (6 à 16) x 0.8	3880 x (3 à 16) x 0.8
Inclinaisons de table	10° Av/Ar, 15° G/D	5° G, 15° D
Vitesses de lame (tr/min)	(4) 62, 99, 148 ou 249	(variable) 65 à 1640
Dimensions de table (mm)	600 x 550	660 x 700
Capacité soudure lame (mm)	19	3 - 16
Dimensions (mm)	1905 x 838 x 1156	2140 x 1100 x 1450
Poids (kg)	410	450

SCIES | SCIE À RUBAN VERTICALE

ACCESSOIRES PAGE 50

BSV-24

EAN : 5060473193447

Gamme : U



4 vitesses de coupe.
Système de soudage du ruban intégré.
Fonctionne avec des lames de 6mm à 19mm de hauteur produisant de superbes coupes précises.
Utilisation pour des coupes droites et/ou des coupes biaisées.
Éclairage de la zone de travail inclus.
Profondeur col de cygne : 580 mm
Dispositif d'évacuation des copeaux.

Alimentation : 230 V (mono)

Puissance : 2.24 kW

Prix tarif : **18096€** H.T

DEEE : 36.6 €



USAGE INTENSIF



La scie à ruban verticale manuelle BSV-24 BAILEIGH Industrial dispose en standard de 4 vitesses de coupe ce qui permet de choisir la meilleure vitesse pour le matériau à couper.

Cette scie à ruban verticale est équipée en standard d'un éclairage performant mais aussi d'un dispositif de coupe de lame, de soudage ce qui vous permet de faire du détournage en passant le ruban à travers la pièce et en le soudant une fois la pièce en position.

Données techniques	BSV-24
Profondeur col de cygne (mm)	580
Épaisseur maximale (mm)	340
Dimensions de lame (mm)	4260 x (6 à 19) x 0.8
Inclinaisons de table	10° Av/Ar, 15° G/D
Vitesses de lame (tr/min)	(4) 118 à 977
Dimensions de table (mm)	680 x 750
Capacité soudure lame (mm)	19
Dimensions (mm)	2050 x 1000 x 1500
Poids (kg)	610

SCIES | SCIES À RUBAN AUTOMATIQUES

ACCESSOIRES PAGE 50

MOD-330AE-60



EAN : 7612375700916
Gamme : R



Moteur deux vitesses.
Scie à ruban automatique avec mouvement rapide de l'archet vers le haut et vers le bas contrôlé par un palpeur.
Réglage manuel de la longueur de coupe.
Archet pivotant à 60° vers la droite.

Alimentation : 400 V (tri)
Puissance : 1.5 kW



90°	260 mm	90°	240 mm
45°	200 mm	45°	190 mm
60°	120 mm	60°	115 mm

90°	330 x 120 mm
45°	200 x 130 mm
60°	120 x 100 mm

Prix tarif : **21550€** H.T

DEEE : 49.8 €

MOD-370AE-60



EAN : 7612375689655
Gamme : R



Moteur deux vitesses.
Scie à ruban automatique avec mouvement rapide de l'archet vers le haut et vers le bas contrôlé par un palpeur.
Réglage manuel de la longueur de coupe.
Archet pivotant à 60° vers la droite.

Alimentation : 400 V (tri)
Puissance : 1.5 kW



90°	280 mm	90°	240 mm
45°	225 mm	45°	215 mm
60°	140 mm	60°	140 mm

90°	330 x 240 mm
45°	230 x 140 mm
60°	140 x 130 mm

Prix tarif : **23327€** H.T

DEEE : 51 €

MOD-370AE-60-CNC



EAN : 7612375631760
Gamme : R



Moteur deux vitesses.
Coupe à 60° droite par rotation de l'archet, avance barre 800 mm.
Pupitre de commande avec programateur CNC possibilité de réaliser dans le même programme de coupe des longueurs différentes dans la même barre.
Dispose d'un vérin arrière.

Alimentation : 400 V (tri)
Puissance : 1.5 kW



90°	280 mm	90°	240 mm
45°	225 mm	45°	215 mm
60°	140 mm	60°	140 mm

90°	330 x 240 mm
45°	230 x 140 mm
60°	140 x 140 mm

Prix tarif : **28594€** H.T

DEEE : 51 €

Données techniques	MOD-330AE-60	MOD-370AE-60	MOD-370AE-60-CNC
Ouverture étau (mm)	330	370	370
Dimensions du ruban (mm)	3010 x 27 x 0.9	3120 x 27 x 0.9	3120 x 27 x 0.9
Hauteur de travail (mm)	835	835	835
Vitesse du ruban (tr/min)	35 - 70	35 - 70	20 - 100
Dimensions machine (mm)	3220 x 2050 x 1900	2800 x 2050 x 1900	2800 x 2050 x 1900
Poids (kg)	830	850	850

SCIES | SCIE À RUBAN AUTOMATIQUE

ACCESSOIRES PAGE 50

MOD-370-ADS-CNC

FABRIQUÉ EN ITALIE

EAN : 7612375689624

Gamme : R



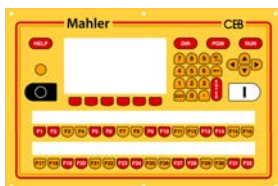
Variateur de vitesses.
Descente et rotation automatique de l'archet.
Centralisation des commandes sur le pupitre numérique.
Étau à serrage automatique.
Système de lubrification intégré.
Archet pivotant à 45° vers la gauche et 60° vers la droite.
Butée longitudinale et ruban inclus.

Alimentation : 400 V (tri)
Puissance : 1.5 kW



90°	280 mm	90°	240 mm
45°	230 mm	45°	230 mm
45°G	200 mm	45°G	170 mm
60°D	140 mm	60°D	140 mm

90°	310 x 240 mm
45°	230 x 230 mm
45°G	220 x 100 mm
60°D	140 x 140 mm



Prix tarif : **66862€** H.T

DEEE : 72 €

Données techniques	MOD-370-ADS-CNC
Ouverture étau (mm)	370
Dimensions du ruban (mm)	3120 x 27 x 0.9
Hauteur de travail (mm)	835
Vitesse du ruban (tr/min)	20 à 100 par variateur
Dimensions machine (mm)	2800 x 2000 x 1820
Poids (kg)	1200

ACCESSOIRES | LES TABLES ET SERVANTES

	RÉFÉRENCE	DESCRIPTION	PRIX HT	LES MACHINES COMPATIBLES
	2020	Table de sortie avec butée manuelle 3 mètres (TABLE STANDARD)	1647 €	TOUTES SCIES A RUBAN
	2020D3	Butée à lecture digitale associée à la table réf. 2020 (pouvant être vendue sans table)	1519 €	TOUTES SCIES A RUBAN
	2017C	Table d'aménagement 2 mètres (TABLE STANDARD)	907 €	TOUTES SCIES A RUBAN
	TFTE-1M	Table d'entrée ou de sortie de 1 mètre (SPÉCIALE CHARGE LOURDE)	849 €	TOUTES SCIES A RUBAN
	TFTE-2M	Table d'entrée ou de sortie de 2 mètres (SPÉCIALE CHARGE LOURDE)	978 €	TOUTES SCIES A RUBAN
	TFTE-BUTEE	Butée associée aux TFTE (SPÉCIALE CHARGE LOURDE)	89 €	TOUTES SCIES A RUBAN
	TFTE-REGLE-1M	Butée mobile + Règle 1 mètre (SPÉCIALE CHARGE LOURDE)	148 €	TOUTES SCIES A RUBAN
	TFTE-REGLE-2M	Butée mobile + Règle 1 mètre	167 €	TOUTES SCIES A RUBAN
	TFTE-RALLONGE	Rallonge table d'entrée et de sortie 2 mètres (SPÉCIALE CHARGE LOURDE)	849 €	TOUTES SCIES A RUBAN
	PMS	Stand pour machine portable	248 €	TFAS-355 / 309C / 348C / 349V
	2146	Servante 1 rouleau 50 x 400 mm	102 €	TFAS-355 / 309C / 348C / 349V / 351V / SX-815 / 917
	2147	Servante 5 rouleaux 50 x 400 mm	155 €	TFAS-355 / 309C / 348C / 349V / 351V / SX-815 / 917
	2148	Servante 1 rouleau réversible 7 billes 35 x 320 mm	113 €	TFAS-355 / 309C / 348C / 349V / 351V / SX-815 / 917
	HRS-V	Servante en V 2 rouleaux (600 - 950 mm)	190 €	TOUTES SCIES
	2247	Socle	244 €	UNIQUEMENT POUR 351V
	10048	Socle ouvert	243 €	TFAS-355 / 309C / 348C / 349V
	2181	Socle fermé	377 €	SY-250 / SY-250A
	2296	Baton magnétique	60 €	TOUTES MACHINES

ACCESSOIRES | LES TABLES POUR MARQUE BIANCO

	RÉFÉRENCE	DESCRIPTION	PRIX HT
	RMT1/280	Table entrée et sortie 1 ML pour MOD-280	442 €
	RMT1/330	Table entrée et sortie 1 ML pour MOD-330	606 €
	RMT1/370	Table entrée et sortie 1 ML pour MOD-370	606 €
	RMT1/420	Table entrée et sortie 1 ML pour MOD-420	1572 €
	RMT2/280	Table entrée et sortie 2 ML pour MOD-280	948 €
	RMT2/330	Table entrée et sortie 2 ML pour MOD-330	1200 €
	RMT2/370	Table entrée et sortie 2 ML pour MOD-370	1146 €
	RMT2/420	Table entrée et sortie 2 ML pour MOD-420	1527 €
	RMT3/280	Table entrée et sortie 3 ML pour MOD-280	1546 €
	RMT3/330	Table entrée et sortie 3 ML pour MOD-330	1690 €
	RMT3/370	Table entrée et sortie 3 ML pour MOD-370	1790 €
	RMT3/420	Table entrée et sortie 3 ML pour MOD-420	2148 €
	RMT4/280	Table entrée et sortie 4 ML pour MOD-280	2064 €
	RMT4/330	Table entrée et sortie 4 ML pour MOD-330	2062 €
	RMT4/370	Table entrée et sortie 4 ML pour MOD-370	2473 €
	RMT4/420	Table entrée et sortie 4 ML pour MOD-420	2719 €
	RMT5/280	Table entrée et sortie 5 ML pour MOD-280	2226 €
	RMT5/330	Table entrée et sortie 5 ML pour MOD-330	2519 €
RMT5/370	Table entrée et sortie 5 ML pour MOD-370	3060 €	
RMT5/420	Table entrée et sortie 5 ML pour MOD-420	3262 €	
RMT6/280	Table entrée et sortie 6 ML pour MOD-280	3095 €	
RMT6/330	Table entrée et sortie 6 ML pour MOD-330	3092 €	
RMT6/370	Table entrée et sortie 6 ML pour MOD-370	3582 €	
RMT6/420	Table entrée et sortie 6 ML pour MOD-420	4580 €	
LES TABLES, CI DESSOUS, SONT DISPONIBLES EN 4 LARGEURS POUR MOD-280 / MOD-330 / MOD-370 / MOD-420			
	RMT2R/	Table de sortie avec butée manuelle sur règle graduée 2 ML	NC
	RMT3R/	Table de sortie avec butée manuelle sur règle graduée 3 ML	NC
	RMT4R/	Table de sortie avec butée manuelle lecture digitale 4 ML	NC
	RMT5R/	Table de sortie avec butée manuelle lecture digitale 5 ML	NC
	RMT6R/	Table de sortie avec butée manuelle lecture digitale 6 ML	NC
	RMT2V/	Table de sortie avec volant affichage visualisé 2 ML	NC
	RMT3V/	Table de sortie avec volant affichage visualisé 3 ML	NC
	RMT4V/	Table de sortie avec volant affichage visualisé 4 ML	NC
	RMT5V/	Table de sortie avec volant affichage visualisé 5 ML	NC
	RMT6V/	Table de sortie avec volant affichage visualisé 6 ML	NC
	RMT2M/	Table de sortie avec butée de coupe motorisée CNC 2 ML	NC
	RMT3M/	Table de sortie avec butée de coupe motorisée CNC 3 ML	NC
	RMT4M/	Table de sortie avec butée de coupe motorisée CNC 4 ML	NC
	RMT5M/	Table de sortie avec butée de coupe motorisée CNC 5 ML	NC
	RMT6M/	Table de sortie avec butée de coupe motorisée CNC 6 ML	NC

ZOOM | SUR LES TABLES D'AMENAGE

Système pour l'amenée et la sortie de pièces longues et lourdes telles que les barres et profilés en acier.



Polyvalence : Compatible avec les scies à ruban, tronçonneuses et autres équipements industriels.
Adaptabilité : Pieds réglables en hauteur pour un ajustement précis à tout type de machine.
Extensibilité illimitée : Possibilité d'ajouter des longueurs sans limite ni accessoires supplémentaires.
Fixation stable : Installation solide grâce à des tables fixées au sol.

TFTE-1M

Table 1 mètre

Diamètre des rouleaux : 60 mm
 Longueur : 1000 mm
 Nombre de rouleaux : 4
 Largeur utile : 365 mm
 Hauteur mini/maxi : 800 - 1000 mm
 Charge maxi : 700 kg

CHARGES LOURDES

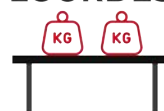


TFTE-RALLONGE

Rallonge 2 mètres

Diamètre des rouleaux : 60 mm
 Longueur : 2000 mm
 Nombre de rouleaux : 7
 Largeur utile : 365 mm
 Hauteur mini/maxi : 800 - 1000 mm
 Charge maxi : 1400 kg

CHARGES LOURDES



TFTE-2M

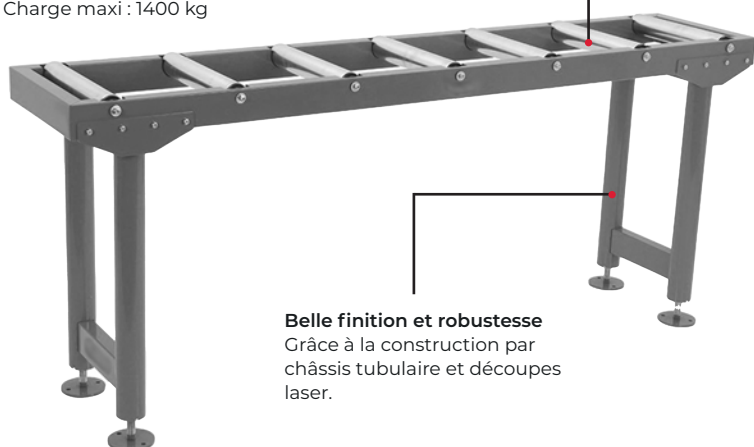
Table 2 mètres

Diamètre des rouleaux : 60 mm
 Longueur : 2000 mm
 Nombre de rouleaux : 7
 Largeur utile : 365 mm
 Hauteur mini/maxi : 800 - 1000 mm
 Charge maxi : 1400 kg

CHARGES LOURDES



Axes de rouleaux
 Équipés de roulements à billes grande qualité.



Belle finition et robustesse
 Grâce à la construction par châssis tubulaire et découpes laser.

TFTS-REGLES

Règles

Règles pour transformer une table d'amenage en table de sortie.
 Disponible en 4 longueurs : 1 m, 2 m, 3 m et 4 m.
 Butée réglable.
 Graduation de 1 à 1000 / 2000 / 3000 / 4000 mm.



ACCESSOIRES | LES RUBANS ET LES LAMES

RÉFÉRENCE	TAILLE (DENTURE)	PRIX HT	MACHINES COMPATIBLES
2421/5	Ruban 1440 x 12,7 x 0,67 (6/10)	158 €	348C
2201/5	Ruban 1440 x 12,7 x 0,67 (14/18)	158 €	348C
2202/5	Ruban 1440 x 12,7 x 0,67 (10/14)	158 €	348C
10050/5	Ruban 1470 x 12,7 x 0,64 (8/12)	179 €	349V
10051/5	Ruban 1470 x 12,7 x 0,64 (10/14)	179 €	349V
10052/5	Ruban 1470 x 12,7 x 0,64 (14/18)	179 €	349V
2154/5	Ruban 1740 x 12,7 x 0,64 (6/10)	190 €	SX-815DVP
2155/5	Ruban 1740 x 12,7 x 0,64 (8/12)	190 €	SX-815DVP
2156/5	Ruban 1740 x 12,7 x 0,64 (10/14)	190 €	SX-815DVP
2157/5	Ruban 1740 x 12,7 x 0,64 (14/18)	190 €	SX-815DVP
2514/5	Ruban 2035 x 19 x 0,9 (10/14)	235 €	351V
2515/5	Ruban 2035 x 19 x 0,9 (8/12)	235 €	351V
2516/5	Ruban 2035 x 19 x 0,9 (6/10)	235 €	351V
2072/5	Ruban 2080 x 19 x 0,9 (10/14)	239 €	SX-818DV
2073/5	Ruban 2080 x 19 x 0,9 (6/10)	239 €	SX-818DV
2074/5	Ruban 2080 x 19 x 0,9 (5/8)	239 €	SX-818DV
2075/5	Ruban 2080 x 19 x 0,9 (4/6)	239 €	SX-818DV
2076/5	Ruban 2080 x 19 x 0,9 (3)	239 €	SX-818DV
9460/5	Ruban 2360 x 19 x 0,9 (10/14)	266 €	917C 917M
9461/5	Ruban 2360 x 19 x 0,9 (6/10)	266 €	917C 917M
9462/5	Ruban 2360 x 19 x 0,9 (5/8)	266 €	917C 917M
9463/5	Ruban 2360 x 19 x 0,9 (4/6)	266 €	917C 917M
9464/5	Ruban 2360 x 19 x 0,9 (3/4)	266 €	917C 917M
9720/5	Ruban 2455 x 27 x 0,9 (10/14)	281 €	SX-821 SX-822 SX-823 MOD-280
9721/5	Ruban 2455 x 27 x 0,9 (6/10)	281 €	TOUS MODÈLES
9722/5	Ruban 2455 x 27 x 0,9 (5/8)	281 €	TOUS MODÈLES
9723/5	Ruban 2455 x 27 x 0,9 (4/6)	281 €	TOUS MODÈLES
9724/5	Ruban 2455 x 27 x 0,9 (2/3)	281 €	TOUS MODÈLES
9730/5	Ruban 2470 x 27 x 0,9 (4/6)	290 €	SX-821DAN
9731/5	Ruban 2470 x 27 x 0,9 (5/8)	290 €	SX-821DAN
9732/5	Ruban 2470 x 27 x 0,9 (6/10)	290 €	SX-821DAN
2354/5	Ruban 2455 x 27 x 0,9 (8/12)	281 €	TOUS MODÈLES
2083/5	Ruban 2480 x 27 x 0,9 (3/4)	286 €	SX-822
2082/5	Ruban 2480 x 27 x 0,9 (4/6)	286 €	SX-822
2081/5	Ruban 2480 x 27 x 0,9 (5/8)	286 €	SX-822
2080/5	Ruban 2480 x 27 x 0,9 (6/10)	286 €	SX-822
2079/5	Ruban 2480 x 27 x 0,9 (10/14)	286 €	SX-822
2510/5	Ruban 2730 x 27 x 0,9 (6/10)	315 €	SX-824
2511/5	Ruban 2730 x 27 x 0,9 (5/8)	315 €	SX-824
2512/5	Ruban 2730 x 27 x 0,9 (4/6)	315 €	SX-824
2513/5	Ruban 2730 x 27 x 0,9 (3/4)	315 €	SX-824
2379/5	Ruban 3010 x 27 x 0,9 (2/3)	346 €	MOD-330
2380/5	Ruban 3010 x 27 x 0,9 (3/4)	346 €	MOD-330
2381/5	Ruban 3010 x 27 x 0,9 (4/6)	346 €	MOD-330
2382/5	Ruban 3010 x 27 x 0,9 (5/8)	346 €	MOD-330
2383/5	Ruban 3010 x 27 x 0,9 (6/10)	346 €	MOD-330
2384/5	Ruban 3010 x 27 x 0,9 (8/12)	346 €	MOD-330
2390/5	Ruban 3120 x 27 x 0,9 (3/4)	357 €	MOD-370
2391/5	Ruban 3120 x 27 x 0,9 (4/6)	357 €	MOD-370
2392/5	Ruban 3120 x 27 x 0,9 (5/8)	357 €	MOD-370
2393/5	Ruban 3120 x 27 x 0,9 (6/10)	357 €	MOD-370
2129/5	Ruban 3160 x 27 x 0,9 (3/4)	363 €	SX-827 SX-830
2130/5	Ruban 3160 x 27 x 0,9 (4/6)	363 €	SX-827 SX-830
2131/5	Ruban 3160 x 27 x 0,9 (5/8)	363 €	SX-827 SX-830
2132/5	Ruban 3160 x 27 x 0,9 (6/10)	363 €	SX-827 SX-830
2135/5	Ruban 3160 x 27 x 0,9 (10/14)	363 €	SX-827 SX-830
2399/5	Ruban 3270 x 27 x 0,9 (3/4)	374 €	MOD-420 SX-300
2400/5	Ruban 3270 x 27 x 0,9 (4/6)	374 €	MOD-420 SX-300
2401/5	Ruban 3270 x 27 x 0,9 (5/8)	374 €	MOD-420 SX-300
2402/5	Ruban 3270 x 27 x 0,9 (6/10)	374 €	MOD-420 SX-300

RÉFÉRENCE	TAILLE / DENTURE	PRIX HT	MACHINES COMPATIBLES
9460/5	Ruban 2360 x 19 x 0,9	266 €	HVBS-712K-T
9462/5	Ruban 2360 x 19 x 0,9 (5/8)	266 €	HVBS-712K-T
9463/5	Ruban 2360 x 19 x 0,9 (4/6)	266 €	HVBS-712K-T
9464/5	Ruban 2360 x 19 x 0,9 (4)	266 €	HVBS-712K-T

TAILLE / DENTURE	MACHINES COMPATIBLES
PAS CONSTANT OU PAS VARIABLE À LA DEMANDE	
Ruban 2550 x 6 x 0,60 (4 / 6 / 10 / 14 dts)	BSV-12
Ruban 2550 x 10 x 0,90 (4 / 6 / 10 / 14 dts)	BSV-12
Ruban 2550 x 13 x 0,90 (4 / 6 / 8 / 10 / 14 dts)	BSV-12
Ruban 3420 x 6 x 0,60 (4 / 6 / 10 / 14 dts)	BSV-16
Ruban 3420 x 10 x 0,90 (4 / 6 / 10 / 14 dts)	BSV-16
Ruban 3420 x 13 x 0,90 (4 / 6 / 10 / 14 dts)	BSV-16
Ruban 3420 x 16 x 0,90 (3 / 4 / 6 / 8 / 10 / 14 dts)	BSV-16
Ruban 3880 x 6 x 0,60 (4 / 6 / 10 / 14 dts)	BSV-20
Ruban 3880 x 10 x 0,90 (4 / 6 / 10 / 14 dts)	BSV-20
Ruban 3880 x 13 x 0,90 (4 / 6 / 8 / 10 / 14 dts)	BSV-20
Ruban 3880 x 16 x 0,90 (3 / 4 / 6 / 8 / 10 / 14 dts)	BSV-20
Ruban 4260 x 6 x 0,60 (4 / 6 / 10 / 14 dts)	BSV-24
Ruban 4260 x 10 x 0,90 (4 / 6 / 10 / 14 dts)	BSV-24
Ruban 4260 x 13 x 0,90 (4 / 6 / 8 / 10 / 14 dts)	BSV-24
Ruban 4260 x 16 x 0,90 (3 / 4 / 6 / 8 / 10 / 14 dts)	BSV-24
Ruban 4260 x 20 x 0,90 (10 / 14 dts)	BSV-24

SUR DEMANDE :

RUBAN BIM M42 34 X1,1 AU MÈTRE LINÉAIRE SOUDÉ
 RUBAN BIM M42 41 X1,3 AU MÈTRE LINÉAIRE SOUDÉ



Tous les rubans sont en gamme A.
 Les rubans sont vendus par 5.
 Besoin d'autres dimensions, consultez nous !



Notre ruban spécial profilé a une grande polyvalence pour couper les profilés et le plein soit en acier ou en acier inoxydable, il est doté d'un avoyage spécial pour les matériaux qui se rétractent.
 Disponible à partir du 27 x 0,90 au 54 x 1,60 avec différentes dentures.
 Ruban sur demande seulement.



LES LAMES

RÉFÉRENCE	TAILLE / DENTURE	PRIX HT	MACHINES COMPATIBLES
10030	Lame carbure 355 x 2,4 x 25,4 (70 dts)	351 €	309C
10031	Lame carbure 355 x 2,4 x 25,4 (90 dts)	427 €	309C
10032	Lame carbure 355 x 2,4 x 25,4 (80 dts)	351 €	309C
9888	Disque 350 x 3 x 25,4 (x10)	214 €	TFAS-355
9126	Lame 250 x 2 x 32 (128 dts) (x6)	142 €	SY-250
9127	Lame 250 x 2 x 32 (160 dts) (x5)	142 €	SY-250
9128	Lame 250 x 2 x 32 (200 dts) (x4)	142 €	SY-250
9756	Lame 315 x 2,5 x 32 (100 dts) (x10)	250 €	SY-315
9135	Lame 315 x 2,5 x 32 (120 dts) (x8)	250 €	SY-315
9136	Lame 315 x 2,5 x 32 (160 dts) (x6)	250 €	SY-315
9137	Lame 315 x 2,5 x 32 (200 dts) (x5)	250 €	SY-315
9138	Lame 350 x 2,5 x 32 (140 dts) (x8)	311 €	SY-350
9139	Lame 350 x 3 x 32 (180 dts) (x6)	324 €	SY-350
9140	Lame 350 x 3 x 32 (220 dts) (x5)	324 €	SY-350
9056	Disque 350 x 4 x 25,4 (x10)	288 €	TH-33



TOURS | TOURS À MÉTAUX

ACCESSOIRES PAGE 61

BD-3-M

EAN : 7612375503852
Gamme : P



Variateur de vitesses de 100 à 3800 tours par minute.
Chariot transversal avec guidages réglables.
Livrée avec son mandrin 3 mors et une contre poupée fixe.

Alimentation : 230 V (mono)
Puissance : 0.15 kW

Prix tarif : **671€** H.T

DEEE : 0.78 €

BD-7-M

EAN : 7612375503869
Gamme : P



Variateur de vitesses de 100 à 3000 tours par minute.
Avance longitudinale automatique.
Affichage numérique de la vitesse.
Livrée avec son mandrin 3 mors et une contre poupée mobile.

Alimentation : 230 V (mono)
Puissance : 0.35 kW

Prix tarif : **1202€** H.T

DEEE : 2.64 €

PBD-2140V

EAN : 7612375520590
Gamme : I



Variateur de vitesses à 2 phase de (I) 50 à 1250 et (II) 100 à 2500 tours par minute.
Chariot transversal avec guidages réglables.
Avance longitudinale automatique.
Livrée avec son mandrin 3 mors et une contre poupée fixe.

Alimentation : 230 V (mono)
Puissance : 0.6 kW

Prix tarif : **2586€** H.T

DEEE : 4.5 €

BD-8-M

EAN : 7612375505603
Gamme : I



Variateur de vitesses de 100 à 2000 tours par minute.
Chariot transversal avec guidages réglables.
Avance longitudinale automatique.
Affichage numérique de la vitesse.
Livrée avec son mandrin 3 mors et une contre poupée mobile.

Alimentation : 230 V (mono)
Puissance : 1 kW

Prix tarif : **2975€** H.T

DEEE : 5.64 €

Données techniques	BD-3-M	BD-7-M	PBD-2140V	BD-8-M
Distance entre pointes (mm)	150	300	400	450
Diamètre passage d'arbre (mm)	10	20	21	20
Course chariot transversal (mm)	50	65	100	100
Rotation d'arbre (tr/min)	(variable) 100 à 3800	(variable) (I) 100 à 200 (II) 300	(variable) (I) 50 à 1250 (II) 100	(variable) 100 à 2000
Cône poupée mobile	CM2	CM2	CM2	CM2
Course contre poupée (mm)	23	40	50	40
Section max. outils (mm)	8 x 8	8 x 8	10 x 10	10 x 10
Filet de la vis mère (mm)	1	1.5	2	2
Diamètre tournage au dessus du banc	100	180	210	210
Dimensions machine (mm)	440 x 270 x 210	870 x 300 x 290	900 x 460 x 500	1000 x 550 x 400
Poids (kg)	13	44	75	94

TOURS | TOURS À MÉTAUX

ACCESSOIRES PAGE 61

PBD-2555V

 EAN : 7612375519914
 Gamme : I

PROMAC

Variateur de vitesses électronique à 2 phases de (I) 50 à 1250 et (II) 100 à 2500 tours par minute.
 Bâti en fonte grise pour un travail sans vibration.
 Avance longitudinale automatique.
 Éclairage de travail halogène.
 Livrée avec son mandrin 3 mors et son socle.

 Alimentation : 230 V (mono)
 Puissance : 1.1 kW

 Prix tarif : **3470€** H.T

DEEE : 10.68 €



PBD-2870

 EAN : 7612375530606
 Gamme : I

PROMAC

Boite mécanique 6 vitesses de 150 à 2000 tours par minute.
 Changement de vitesses par courroies.
 Bâti en fonte grise pour un travail sans vibration.
 Avance longitudinale automatique.
 Éclairage de travail halogène.
 Livrée avec son mandrin 3 mors et son socle.

 Alimentation : 230 V (mono)
 Puissance : 1.1 kW

 Prix tarif : **4164€** H.T

DEEE : 16.92 €



PBD-3069

 EAN : 7612375519921
 Gamme : R

PROMAC

Boite mécanique 6 vitesses de 150 à 2000 tours par minute.
 Changement de vitesses par courroies.
 Bâti en fonte grise pour un travail sans vibration.
 Avance longitudinale automatique.
 Éclairage de travail halogène.
 Système de lubrification intégré.
 Livrée avec son mandrin 3 mors et son socle.

 Alimentation : 230 V (mono)
 Puissance : 1.1 kW

 Prix tarif : **5233€** H.T

DEEE : 21.42 €



Données techniques	PBD-2555V	PBD-2870	PBD-3069
Distance entre pointes (mm)	550	700	750
Diamètre passage d'arbre (mm)	26	26	38
Course chariot transversal (mm)	110	160	170
Rotation d'arbre (tr/min)	(variable) (I) 50 à 1250 (II) 100 à 2500	(6) 150 à 2000	(6) 150 à 2000
Cône poupée mobile	CM2	CM2	CM3
Course contre poupée (mm)	65	85	80
Section max. outils (mm)	12 x 12	12 x 12	16 x 16
Filet de la vis mère (mm)	3	3	3
Diamètre tournage au dessus du banc	250	280	300
Dimensions machine (mm)	1250 x 590 x 480	1380 x 700 x 600	1400 x 700 x 700
Poids (kg)	178	280	357

TOURS

TOURS À MÉTAUX

ACCESSOIRES PAGE 61

GHB-1330-FT

EAN : 7612375531152
Gamme : R

Boîte mécanique 8 vitesses de 70 à 2000 tours par minute.
Équipé d'un panneau numérique pour les axes X, Y et Z.
Avance longitudinale automatique.
Éclairage de travail halogène.
Système de lubrification intégré.
Livrée avec son mandrin 3 mors et son socle.

Alimentation : 400 V (tri)
Puissance : 1.5 kW



Prix tarif : **8337€** H.T.

DEEE : 30.24 €

GHB-1340A-FT

EAN : 7612375531169
Gamme : R

Boîte mécanique 8 vitesses de 70 à 2000 tours par minute.
Tournage au dessus du pont de 476 mm.
Équipé d'un panneau numérique pour les axes X, Y et Z.
Avance longitudinale automatique.
Éclairage de travail halogène.
Système de lubrification intégré.
Livrée avec son mandrin 3 mors et son socle.

Alimentation : 400 V (tri)
Puissance : 1.5 kW



Prix tarif : **8934€** H.T.

DEEE : 39 €

GH-1440K-T

EAN : 7612375528060
Gamme : R

Boîte mécanique 12 vitesses de 40 à 1800 tours par minute.
Équipé d'un panneau numérique pour les axes X, Y et Z.
Avance longitudinale automatique.
Éclairage de travail halogène.
Système de lubrification intégré.
Livrée avec son mandrin 3 mors et son socle.

Alimentation : 400 V (tri)
Puissance : 2.2 kW



Prix tarif : **12133€** H.T.

DEEE : 59.7 €

Données techniques	GHB-1330-FT	GHB-1340A-FT	GH-1440K-T
Distance entre pointes (mm)	760	1015	920
Diamètre passage d'arbre (mm)	38	38	38
Course chariot transversal (mm)	160	160	175
Rotation d'arbre (tr/min)	(8) 70 à 2000	(8) 70 à 2000	(12) 40 à 1800
Cône poupée mobile	CM3	CM3	CM3
Course contre poupée (mm)	95	95	120
Section max. outils (mm)	16 X 16	16 x 16	16 x 16
Filet de la vis mère (mm)	4	4	4
Diamètre tournage au dessus du banc	330	330	360
Dimensions machine (mm)	1650 x 760 x 1200	1905 x 760 x 1200	1930 x 765 x 1250
Poids (kg)	600	650	959

TOURS

TOURS À MÉTAUX

ACCESSOIRES PAGE 61

GH-2280ZX-T

EAN : 7612375501872

Gamme : R

PROMAC

Boîte mécanique 12 vitesses de 25 à 1800 tours par minute.

Équipé d'un panneau numérique pour les axes X, Y et Z.

Avance longitudinale automatique.

Avec le frein à pied.

Éclairage de travail halogène.

Livrée avec son mandrin 3 mors et son socle.

Alimentation : 400 V (tri)

Puissance : 7.5 kW

Prix tarif : **31587€** H.T

DEEE : 186 €



GH-2680ZH-T

EAN : 7612375503951

Gamme : R

PROMAC

Boîte mécanique 12 vitesses de 36 à 1600 tours par minute.

Équipé d'un panneau numérique pour les axes X, Y et Z.

Avance longitudinale automatique.

Éclairage de travail halogène.

Système de lubrification intégré.

Livrée avec son mandrin 3 mors.

Alimentation : 400 V (tri)

Puissance : 7.5 kW

Prix tarif : **32882€** H.T

DEEE : 234 €



Données techniques	GH-2280ZX-T	GH-2680ZH-T
Distance entre pointes (mm)	2032	2030
Diamètre passage d'arbre (mm)	80	105
Course chariot transversal (mm)	280	310
Rotation d'arbre (tr/min)	(12) 25 à 1800	(12) 36 à 1600
Cône poupée mobile	CM4	CM5
Course contre poupée (mm)	130	150
Section max. outils (mm)	25 x 25	25 x 25
Filet de la vis mère (mm)	6	12
Diamètre tournage au dessus du banc (mm)	560	660
Dimensions machine (mm)	3458 x 1016 x 1291	3500 x 1100 x 1450
Poids (kg)	3145	3870

TOURS | TOURS À MÉTAUX QUICK CHANGE

ACCESSOIRES PAGE 61



GH-1640ZX-T-QC

EAN : 7612375691740
Gamme : R



Longueur de travail possible : 1015 mm
Boîte mécanique 12 vitesses de 25 à 1800 tours par minute.
Équipé d'un panneau numérique pour les axes X, Y et Z.
Avance longitudinale automatique.
Éclairage de travail halogène.
Système de lubrification intégré.
Livrée avec son mandrin 3 mors et porte outils Quick Change.

Alimentation : 400 V (tri)
Puissance : 5.5 kW

Prix tarif : **24185€** H.T

DEEE : 131.4 €



GH-1860ZX-T-QC

EAN : 7612375691757
Gamme : R



Longueur de travail possible : 1524 mm
Boîte mécanique 12 vitesses de 25 à 1800 tours par minute.
Équipé d'un panneau numérique pour les axes X, Y et Z.
Avance longitudinale automatique.
Éclairage de travail halogène.
Système de lubrification intégré.
Livrée avec son mandrin 3 mors et porte outils Quick Change.

Alimentation : 400 V (tri)
Puissance : 5.5 kW

Prix tarif : **27525€** H.T

DEEE : 147 €

Données techniques	GH-1640ZX-T-QC	GH-1860ZX-T-QC
Distance entre pointes (mm)	1015	1524
Diamètre passage d'arbre (mm)	80	80
Course chariot transversal (mm)	228	228
Rotation d'arbre (tr/min)	(12) 25 à 1800	(12) 25 à 1800
Cône poupée mobile	CM4	CM4
Course contre poupée (mm)	150	150
Section max. outils (mm)	25 x 25	25 x 25
Filet de la vis mère (mm)	6	6
Diamètre tournage au dessus du banc (mm)	400	460
Dimensions machine (mm)	2320 x 1050 x 1340	2830 x 1050 x 1340
Poids (kg)	2483	2832



Les tours à métaux existent aussi en **3 mètres** entre pointes.

TOURS

TOURS À MÉTAUX QUICK CHANGE

ACCESSOIRES PAGE 61



GH-2060ZH-T-QC

 EAN : 7612375691771
 Gamme : R


Boîte mécanique 24 vitesses de 9 à 1600 tours par minute.
 Équipé d'un panneau numérique pour les axes X, Y et Z.
 Avance longitudinale automatique.
 Éclairage de travail halogène.
 Système de lubrification intégré.
 Livrée avec son mandrin 3 mors et porte outils
 Quick Change.

 Alimentation : 400 V (tri)
 Puissance : 7.5 kW

Prix tarif : **28599€** H.T

DEEE : 180 €



GH-1880ZX-T-QC

 EAN : 7612375607857
 Gamme : R


Boîte mécanique 12 vitesses de 25 à 1800 tours par minute.
 Équipé d'un panneau numérique pour les axes X, Y et Z.
 Avance longitudinale automatique.
 Éclairage de travail halogène.
 Système de lubrification intégré.
 Livrée avec son mandrin 3 mors et porte outils
 Quick Change.

 Alimentation : 400 V (tri)
 Puissance : 5,5 kW

Prix tarif : **30014€** H.T

DEEE : 166.2 €

Données techniques	GH-2060ZH-T-QC	GH-1880ZX-T-QC
Distance entre pointes (mm)	1530	2000
Diamètre passage d'arbre (mm)	80	80
Course chariot transversal (mm)	310	228
Rotation d'arbre (tr/min)	(24) 9 à 1600	(12) 25 à 1800
Cône poupée mobile	CM4	CM4
Course contre poupée (mm)	150	150
Section max. outils (mm)	25 x 25	25 x 25
Filet de la vis mère (mm)	12	6
Diamètre tournage au dessus du banc (mm)	500	460
Dimensions machine (mm)	3000 x 1280 x 1300	3320 x 1050 x 1340
Poids (kg)	3000	2988



Les tours à métaux existent aussi en **3 mètres** entre pointes.

ACCESSOIRES | TOURNAGE

	RÉFÉRENCE	DESCRIPTION	PRIX HT
	50000906	Lunette fixe	103 €
	5000086-B	Lunette fixe	95 €
	59500119	Lunette fixe	155 €
	50000907-B	Lunette à suivre	136 €
	5000087-B	Lunette à suivre	143 €
	59500120	Lunette à suivre	155 €
	5000089	Lunette à suivre	65 €
	50000917	Contre-pointe tournante CM2	39 €
	465302	Contre-pointe tournante CM2	95 €
	465303	Contre-pointe tournante CM3	102 €
	50000918	Pointe tournante CM2	15 €
	9616	Pointe tournante CM3	183 €
	50000071	Outils de tournage HM jeu de 11 pièces 8 x 8 mm	135 €
	50000094	Outils de tournage HM jeu de 11 pièces 10 x 10 mm	142 €
	2040	Réducteur CM2/CM1	26 €
	2087	Réducteur CM3/CM2	28 €
	2088	Réducteur CM4 / CM2	46 €
	9841	Réducteur CM4 / CM3	35 €

	RÉFÉRENCE	DESCRIPTION	PRIX HT
	50000076	Pointe tournante pour BD-3	34 €
	CM2-0113	Cône morse CM2 + mandrin auto serrant 1 à 13 mm	226 €
	9614	Mandrin 4 mors indépendant 200 mm	811 €
	50000093	Porte pince + 7 pinces (4 / 6 / 8 / 10 / 12 / 14 / 16)	384 €
	50000094	Jeu de 11 outils 10 mm	142 €
	50000909	Outils à tronçonner 8 x 8	33 €
	50000914	Tourelle 2 positions	39 €
	50000090	Bac à copeaux	116 €
	50000091-G	Socle pour BD-8	365 €
	50000913	Outils à moleter	64 €
	50000088	Plateau à fente	129 €
	50000919	Jeu d'outils de serrage	13 €
	100188	Adaptateur CM2/B16	16 €
	9164	Adaptateur CM2/B18	48 €
	9165	Adaptateur CM3/B18	64 €
	9778	Adaptateur CM3/B16	35 €
	9167	Adaptateur CM3/B22	70 €
	9877	Adaptateur CM4/B18	72 €
	50000920-B	Chariot vertical avec étau	384 €

ACCESSOIRES | TOURNAGE

	RÉFÉRENCE	DESCRIPTION	PRIX HT
	50000921	Jeu de pinces : 4 / 6 / 8 / 10 / 12 / 14 / 16 mm + Porte pince	384 €
	50000093	Jeu de pinces : 4 / 6 / 8 / 10 / 12 / 14 / 16 mm + Porte pince	384 €
	50000911	Jeu d'outils de serrage pour plateau circulaire	64 €
	50000089	Jeu d'outils de serrage pour plateau circulaire	65 €
	50000088	Plateau à fentes	129 €
	2173	Plateau à fentes 240 mm	91 €
	50000916	Mandrin à 3 mors 100 mm avec adaptateur	321 €
	321449	Mandrin à 3 mors 160 mm D1-4	846 €
	50000915	Mandrin à 4 mors 100 mm indépendants avec adaptateur	260 €
	321430	Mandrin à 4 mors 200 mm indépendants	619 €
	D-19RW	Jeu de mèches à métaux HSS 4241 DiN 338 19 pièces laminées / roulées	23 €
	9165	Adaptateur CM3 / B18	64 €
	9877	Adaptateur CM4 / B18	72 €
	956600A	Porte outils multifix AD 2090 Taille A	906 €
	956602A	Porte outils multifix Taille B (porte-outils 956602) et insertion 956638)	2287 €
	9895	Mors doux (le jeu de 3 mors)	171 €

	RÉFÉRENCE	DESCRIPTION	PRIX HT
	100390	Mandrin à clé 13 mm / B16	55 €
	100392	Mandrin à clé 16 mm / B16	53 €
	100393	Mandrin à clé 16 mm / B16	65 €
	9473	Mandrin auto serrant 0 - 13 mm / B16	177 €
	9457	Mandrin auto serrant 1 - 16 mm / B18	227 €
	PBD3069-714	Lunette fixe	85 €
	PBD3069-715	Lunette à suivre	90 €
	9926	Butée micrométrique long	271 €
	50000190	Porte pince	477 €
	50000191	Mandrin pour pince à levier	900 €
	321431	Porte outil simple	98 €
	321442	Dispositif de tournage de quille	1333 €
	321430	Mandrin 4 mors 200 mm	619 €
	321449	Mandrin 3 mors 160 mm	846 €
	2172	Mandrin 4 mors	423 €

ACCESSOIRES | TOURNAGE

	RÉFÉRENCE	DESCRIPTION	PRIX HT
	956634	Porte-burin Taille A Multifix AD 2090 extérieur	193 €
	956638	Porte-burin Taille B Multifix BD 25120 extérieur (Type ZX)	704 €
	956656	Porte-burin Taille A Multifix AH-2085 extérieur	205 €
	956659	Porte-burin Taille B Multifix BH 32130 extérieur (Type ZX)	1041 €
	956669	Porte-burin Taille B Multifix BJ 40120 pour outil à cône morse (Type ZX)	444 €
	50000191	5C Mandrin de pince de serrage précision D1-4 (Camlock)	900 €
	50000190	5C jeu de pinces de serrage 16 pièces de 3 - 25 mm	477 €
	50000027	Jeu de pinces de serrage CM2 : 3 / 4 / 5 / 6 / 8 / 10 mm, taraudage : M10	142 €
	50000910	Plateau circulaire pour serrage 160 mm	65 €
	2173	Plateau circulaire pour serrage 240 mm	91 €
	50000912	Changeur d'outils avec 3 porte-outils	312 €



TOURETS | TOURETS À MEULER

ACCESSOIRES PAGE 72

316E

EAN : 7612375600346
Gamme : P

PROMAC

Interrupteur avec bobine anti-redémarrage.
Porte outil réglable.
Interrupteur coup de poing.
Livrée avec deux meules de 150 x 25 x 20 mm.

Alimentation : 230 V (mono)
Puissance : 0.3 kW

Prix tarif : **282€** H.T

DEEE : 0.66 €



324E

EAN : 7612375600360
Gamme : P

PROMAC

Interrupteur avec bobine anti-redémarrage.
Porte outil réglable.
Interrupteur coup de poing.
Livrée avec deux meules de 200 x 25 x 20 mm.

Alimentation : 230 V (mono)
Puissance : 0.45 kW

Prix tarif : **449€** H.T

DEEE : 1.2 €



325E

EAN : 7612375600377
Gamme : P

PROMAC

Interrupteur avec bobine anti-redémarrage.
Porte outil réglable.
Interrupteur coup de poing.
Livrée avec deux meules de 200 x 25 x 20 mm.

Alimentation : 400 V (tri)
Puissance : 0.45 kW

Prix tarif : **449€** H.T

DEEE : 1.17 €



330D

EAN : 7612375608571
Gamme : P

PROMAC

Interrupteur avec bobine anti-redémarrage.
Porte outil réglable.
Interrupteur coup de poing.
Livrée avec deux meules de 300 x 50 x 25.4 mm et son socle.

Alimentation : 400 V (tri)
Puissance : 1.5 kW

Prix tarif : **1869€** H.T

DEEE : 6.12 €



Données techniques	316E	324E	325E	330D
Dimensions meule 1 (mm)	150 x 25 x 20 (gr 36)	200 x 25 x 20 (gr 36)	200 x 25 x 20 (gr 36)	300 x 50 x 25.4 (gr 36)
Dimensions meule 2 (mm)	150 x 25 x 20 (gr 60)	200 x 25 x 20 (gr 60)	200 x 25 x 20 (gr 60)	300 x 50 x 25.4 (gr 60)
Vitesse (tr/min)	2850	2850	2850	1420
Hauteur avec socle (mm)	1200	1390	1390	1200
Dimensions machine (mm)	400 x 190 x 270	480 x 300 x 290	480 x 300 x 290	740 x 475 x 1200
Poids (kg)	11	21	21	105

TOURETS | TOURETS À BANDE

ACCESSOIRES PAGE 72

315BE1

EAN : 7612375600353
Gamme : P

PROMAC

Interrupteur avec bobine anti-re-démarrage.
Porte outil réglable.
1 sortie d'aspiration de \varnothing 36 mm.
Livrée avec une meule et une bande.

Alimentation : 230 V (mono)
Puissance : 0.30 kW

Prix tarif : **625€** H.T

DEEE : 0.96 €



322BE1

EAN : 7612375600407
Gamme : P

PROMAC

Interrupteur avec bobine anti-re-démarrage.
Porte outil réglable.
2 sorties d'aspiration de \varnothing 36 mm.
Livrée avec une meule et une bande.

Alimentation : 400 V (tri)
Puissance : 0.55 kW

Prix tarif : **828€** H.T

DEEE : 1.68 €



326BE

EAN : 7612375600452
Gamme : P

PROMAC

Interrupteur avec bobine anti-re-démarrage.
Porte outil réglable.
2 sorties d'aspiration de \varnothing 36 mm et \varnothing 100 mm.
Livrée avec une meule, une bande et son socle.

Alimentation : 400 V (tri)
Puissance : 1.4 kW

Prix tarif : **1680€** H.T

DEEE : 4.14 €



Données techniques	315BE1	322BE1	326BE
Dimensions meule (mm)	150 x 25 x 20 (gr 36)	200 x 25 x 20 (gr 36)	250 x 38 x 25.4 (gr 36)
Dimensions bande (mm)	50 x 1000	100 x 1000	100 x 1150
Surface de ponçage (mm)	56 x 250	105 x 250	-
Vitesse meule (tr/min)	2850	2850	2850
Vitesse bande (m/sec)	15	16	30
Hauteur avec socle (mm)	1420	1420	1500
Dimensions machine (mm)	450 x 180 x 580	500 x 280 x 630	660 x 500 x 580 (sans socle)
Poids (kg)	14	27	50

TOURETS | TOURETS MEULE ET BROSE

ACCESSOIRES PAGE 72

324F

EAN : 7612375608908
Gamme : P

PROMAC

Interrupteur avec bobine anti-re-démarrage.
Porte outil réglable.
2 sorties d'aspiration de \varnothing 36 mm et \varnothing 100 mm.
Livrée avec une meule et une brosse.

Alimentation : 230 V (mono)
Puissance : 0.45 kW

Prix tarif : **449€** H.T

DEEE : 1.2 €



325F

EAN : 7612375608915
Gamme : P

PROMAC

Interrupteur avec bobine anti-re-démarrage.
Porte outil réglable.
2 sorties d'aspiration de \varnothing 36 mm et \varnothing 100 mm.
Livrée avec une meule et une brosse.

Alimentation : 400 V (mono)
Puissance : 0.45 kW

Prix tarif : **449€** H.T

DEEE : 1.2 €



326F

EAN : 7612375521634
Gamme : P

PROMAC

Interrupteur avec bobine anti-re-démarrage.
Porte outil réglable.
2 sorties d'aspiration de \varnothing 36 mm et \varnothing 100 mm.
Livrée avec une meule et une brosse.

Alimentation : 400 V (tri)
Puissance : 0.75 kW

Prix tarif : **1128€** H.T

DEEE : 2.64 €



Données techniques	324F	325F	326F
Dimensions meule (mm)	200 x 25 x 20 (gr 36)	200 x 25 x 20 (gr 36)	250 x 38 x 20 (gr 36)
Dimensions brosse (mm)	200 x 19 x 16	200 x 19 x 16	250 x 20 x 36
Vitesse meule (tr/min)	2850	2850	2850
Vitesse bande (m/sec)	85.5	85.5	85.5
Dimensions machine (mm)	490 x 300 x 290	490 x 300 x 290	610 x 440 x 380
Poids (kg)	21.5	21.5	44

TOURETS | AUTRES TOURETS

ACCESSOIRES PAGE 72

TOURET À POLIR

321PF

EAN : 7612375631494
Gamme : P

PROMAC



Touret à polir-finir tous métaux. Le matériau non tissé Scotch-Brite™ résiste à l'encrassement et expose régulièrement de nouveaux grains abrasifs pour un pouvoir de coupe continu. Interrupteur coup de poing. Livrée avec deux disques de polissage 3M.

Alimentation : 400 V (tri)
Puissance : 0.5 kW

Prix tarif : **640€** H.T

DEEE : 1.8 €

Données techniques	321PF
Dimensions disques (mm)	200 x 50 x 15.88
Distance entre centres disques	495
Vitesse meule (tr/min)	2850
Dimensions machine (mm)	600 x 210 x 270
Poids (kg)	17.5

TOURET BANDE ET BROSSE

323BF

EAN : 7612375631807
Gamme : P

PROMAC



Interrupteur avec bobine anti-redémarrage. Porte outil réglable. Table de travail réglable entre 45° et 90°. 2 sorties d'aspiration de ø 100 mm. Livrée avec une bande et une brosse.

Alimentation : 400 V (tri)
Puissance : 1 kW

Prix tarif : **1133€** H.T

DEEE : 2.19 €

Données techniques	323BF
Dimensions bande (mm)	100 x 1100
Dimensions brosse (mm)	200 x 19 x 16
Vitesse bande (m/sec)	24
Vitesse brosse (tr/min)	2850
Hauteur avec socle (mm)	1480
Dimensions machine (mm)	295 x 285 x 690
Poids (kg)	36

ZOOM | SUR LES SOCLES POUR TOURETS

À RETROUVER PAGE 72

300Z

EAN : 7612375607840
Gamme : P

PROMAC

Socle motorisé 230V. Avec aspiration ø 36 mm ou 100 mm. Arrêt d'urgence sur la face avant du socle. Tourets compatibles : 324E - 325E - 324F - 325F - 326F - 323BF
Dimensions : 470 x 490 x 870 mm.



Prix tarif : **1123€** H.T

DEEE : 2.22 €

Socle universel apportant stabilité et confort lors de l'utilisation du touret. Tourets compatibles : 315BE1 / 322BE1 / 323BF / 326BE / 321PF / 324F / 316E / 324E / 325E / 325F / 326F / 330D
Dimensions : 290 x 300 x 830 mm.

TF-SC

EAN : 7612375701470
Gamme : A

TOOL FRANCE

Prix tarif : **257€** H.T



9399

EAN : 7612375601879
Gamme : A


PROMAC

Prix tarif : **257€** H.T



PONCEUSES | PONCEUSES À BANDE

ACCESSOIRES PAGE 72



331Y

● MONOPHASE
230V

EAN : 7612375608151 (Y)
7612375521641 (C)

Gamme : P

PROMAC

Profitez d'une meilleure stabilité avec le **socle réf. 9867** en option. Ponçuse efficace et rigoureuse grâce à sa surface de ponçage. Livrée avec une bande.

Alimentation : 230 V (Y) et 400 V (C)
Puissance : 0.75 kW

Prix tarif : **763€** H.T

DEEE : 1.59 €

331C

● TRIPHASE
400V



335E

EAN : 7612375608168

Gamme : P

PROMAC

Profitez d'une meilleure stabilité avec son socle. 1 sortie d'aspiration de \varnothing 75 mm. Bras inclinable en avant et en arrière. Livrée avec une bande et son socle.

Alimentation : 400 V (tri)
Puissance : 2.25 kW

Prix tarif : **1509€** H.T

DEEE : 5.1 €

Données techniques	331Y ou 331C	335E
Dimensions bande (mm)	100 X 1220	75 X 2000
Surface de ponçage (mm)	320 X 105	75 X 600
Vitesse bande (m/sec)	19	30
Hauteur avec socle (mm)	1070	980
Dimensions machine (mm)	810 x 380 x 395	980 x 380 x 900
Poids (kg)	28	85

PONCEUSES | PONCEUSE ET GRUGEUSE

ACCESSOIRES PAGE 72


TFP-75-605

 EAN : 7612375701272
 Gamme : P

Ponceuse à bande.
 Qualité supérieure danoise.
 Arrêt d'urgence séparé.
 Fonctionnement simple et pratique.
 Remplacement rapide de la bande.
 Grande surface de ponçage.
 Sortie d'aspiration de \varnothing 75 mm.
 Bras inclinable (avant/arrière) pour une flexibilité de travail accrue.
 Livrée avec bande en grain 80.

 Alimentation : 400 V (tri)
 Puissance : 4.1 kW

Prix tarif : 1716€ H.T

DEEE : 4.56 €


336BG

 EAN : 7612375537253
 Gamme : I

Une machine 3 en 1 : rectifieuse, grugeuse et ponceuse.
 2 vitesses moteur.
 2 sorties d'aspiration de \varnothing 75 mm.
 Commutateur marche avant et marche arrière pour le changement de direction de la bande.
 7 rouleaux de 20, 26, 32, 42, 48, 60 et 76 mm inclus.
 Livrée avec une bande en grain 80 et son socle.

 Alimentation : 400 V (tri)
 Puissance : 3 kW

Prix tarif : 3118€ H.T

DEEE : 9.3 €

Données techniques	TFP-75-605	336BG
Dimensions bande (mm)	75 x 2000	100 x 2000
Surface de ponçage (mm)	75 x 660 (810 avec la surface avant)	380 x 100
Vitesse bande (m/sec)	30 / 34	15 / 30
Hauteur avec socle (mm)	1070	1100
Dimensions machine (mm)	810 x 380 x 395	980 x 380 x 900
Poids (kg)	28	85

DIVERS | AFFÛTEUSES DE FORETS

ACCESSOIRES PAGE 72



TFDG-0313

 EAN : 7612375754315
 Gamme : P


Simple et économique pour l'affûtage des forets hélicoïdaux de type HSS ou HSS-E (meule pour forets carbure en option).

Livrée avec une meule CBN pour HSS, des pinces de serrage allant de \varnothing 3 à 13 mm et un mandrin à pince de serrage.

 Alimentation : 230 V (mono)
 Puissance : 0.18 kW

Prix tarif : 651€ H.T

DEEE : 0.59 €



TFDG-0332

 EAN : 7612375631036
 Gamme : I


Simple et économique pour l'affûtage des forets hélicoïdaux de type HSS ou HSS-E (meule pour forets carbure en option).

Livrée avec une meule CBN pour HSS, des pinces de serrage allant de \varnothing 2.1 à 32 mm et un mandrin à pince de serrage.

 Alimentation : 230 V (mono)
 Puissance : 0.25 kW

Prix tarif : 2400€ H.T

DEEE : 1.86 €

Données techniques	TFDG-0313	TFDG-0332
Angle de coupe	95° - 135°	85° - 140°
Diamètre de forets affûttables (mm)	3 à 13	2.1 à 32
Vitesse (min-1)	4400	4400
Meule diamant CBN	Pour HSS	Pour HSS
Dimensions machine (mm)	285 x 160 x 145	355 x 215 x 300
Poids (kg)	10	34

ACCESSOIRES | PONÇAGE

 O = EN OPTION
 L = LIVRÉ AVEC

	RÉFÉRENCE	DESCRIPTION	PRIX HT	316E	324E / 325E	330D	315BEI	322BEI	326BE	324F / 325F	326F	321PF	323BF	TFDG-0313	TFDG-0332
	300Z	Socle motorisé 230V avec arrêt d'urgence et aspiration ø 36 et ø 100 mm : 470 x 490 x 870 mm	1123 € (DEEE : 2,22 €)		O					O	O		O		
	TF-SG	Socle universel 290 x 300 x 830 mm	257 €	O	O	O	O	O	O	O	O	O	O		
	9399	Socle universel 290 x 300 x 830 mm	257 €	O	O	O	O	O	L	O	O	O	O		
	2004	Socle robuste 500 x 415 x 800 mm	265 €		O	L				O					
	2231	Dresse meule diamanté	58 €	O	O	O	O	O	L	O	O		O		
	PM-314-108	Mandrin ER40 8 mm	41 €											O	O
	PM-314-109	Mandrin ER40 9 mm	47 €											O	O
	PM-314-110	Mandrin ER40 10 mm	45 €											O	O
	PM-314-111	Mandrin ER40 10-11 mm	36 €											O	O
	PM-314-113	Mandrin ER40 12-13 mm	41 €											O	O
	PM-314-115	Mandrin ER40 14-15 mm	41 €												O
	PM-314-126	Mandrin ER40 26 mm	41 €												O
	PM-314-127	Mandrin ER40 27 mm	45 €												O
	PM-314-128	Mandrin ER40 28 mm	45 €												O
	PM-314-129	Mandrin ER40 29 mm	45 €												O
	2224	Meule d'affûtage CBN	105 €											O	
	2225	Meule d'affûtage diamant	105 €											O	
	2226	Meule d'affûtage CBN	265 €											O	
	2227	Meule d'affûtage diamant	146 €											O	
	9191	Meule Gr46 150 x 25 x 20 mm	54 €	O			O								
	9197	Meule Gr60 150 x 25 x 20 mm	54 €	O			O								
	9340	Meule Gr46 205 x 25 x 20 mm	80 €		O			O		O					
	9341	Meule Gr46 205 x 25 x 20 mm	80 €		O			O		O					
	9772	Meule Gr46 305 x 50 x 25 mm	182 €			O									
	9773	Meule Gr60 305 x 50 x 25 mm	182 €			O									
	9950	Meule Gr46 250 x 38 x 25,4 mm	157 €							O					
	10034	Brosse métallique 200 x 20 x 16 mm	35 €		O					O					
	10040	Brosse métallique 250 x 20 x 25,4 mm	54 €								O	O			
	PM-321PF35	Meule 3m 200 x 20 x 50 mm	80 €									O			

ACCESSOIRES | PONÇAGE

 O = EN OPTION
 L = LIVRÉ AVEC

	RÉFÉRENCE	DESCRIPTION	PRIX HT	315BEI	322BEI	326BE	323BF	331Y / 331C	335E	TFP-75-605	336BG
	2204	5 bandes abrasives Gr60 100 x 1100 mm	95 €				O				
	2205	5 bandes abrasives Gr80 100 x 1100 mm	95 €				O				
	2206	5 bandes abrasives Gr100 100 x 1100 mm	95 €				O				
	2207	5 bandes abrasives Gr120 100 x 1100 mm	95 €				O				
	2208	5 bandes abrasives Gr180 100 x 1100 mm	95 €				O				
	9306	5 bandes abrasives Gr60 50 x 1000 mm	36 €	O							
	9307	5 bandes abrasives Gr80 50 x 1000 mm	36 €	O							
	9308	5 bandes abrasives Gr100 50 x 1000 mm	36 €	O							
	9309	5 bandes abrasives Gr120 50 x 1000 mm	36 €	O							
	9310	5 bandes abrasives Gr180 50 x 1000 mm	36 €	O							
	9346	5 bandes abrasives Gr60 100 x 1000 mm	80 €		O						
	9347	5 bandes abrasives Gr80 100 x 1000 mm	80 €		O						
	9348	5 bandes abrasives Gr100 100 x 1000 mm	80 €		O						
	9349	5 bandes abrasives Gr120 100 x 1000 mm	80 €		O						
	9350	5 bandes abrasives Gr180 100 x 1000 mm	80 €		O						
	9829	5 bandes abrasives Gr60 75 x 2000 mm	93 €						O	O	
	9830	5 bandes abrasives Gr80 75 x 2000 mm	93 €						O	O	
	9831	5 bandes abrasives Gr100 75 x 2000 mm	93 €						O	O	
	9832	5 bandes abrasives Gr120 75 x 2000 mm	93 €						O	O	
	9833	5 bandes abrasives Gr150 75 x 2000 mm	93 €						O	O	
	9869	5 bandes abrasives Gr60 100 x 1200 mm	93 €					O			
	9870	5 bandes abrasives Gr80 100 x 1200 mm	93 €					O			
	9871	5 bandes abrasives Gr100 100 x 1200 mm	93 €					O			
	9872	5 bandes abrasives Gr120 100 x 1200 mm	93 €					O			
	9873	5 bandes abrasives Gr180 100 x 1200 mm	93 €					O			
	9945	5 bandes abrasives Gr60 100 x 1150 mm	82 €			O					
	9946	5 bandes abrasives Gr80 100 x 1150 mm	82 €			O					
	9947	5 bandes abrasives Gr100 100 x 1150 mm	82 €			O					
	9948	5 bandes abrasives Gr120 100 x 1150 mm	82 €			O					
	9949	5 bandes abrasives Gr180 100 x 1150 mm	82 €			O					
	9969	5 bandes abrasives Gr100 100 x 1150 mm	111 €			O					
	2213	5 bandes abrasives Gr24 100 x 2000 mm	98 €								O
2214	5 bandes abrasives Gr40 100 x 2000 mm	98 €								O	
2215	5 bandes abrasives Gr60 100 x 2000 mm	98 €								O	
2216	5 bandes abrasives Gr80 100 x 2000 mm	98 €								O	
	9867	Socle	211 €					O			
	10034	Brosse métallique 200 x 20 x 16 mm	35 €				O				

PRESSES | PRESSES À CRÉMAILLÈRE MANUELLE



AP-3R

EAN : 5060473193873
Gamme : U



Presse manuelle 3 tonnes avec un levier à cliquet qui vous permet d'optimiser et faciliter le pressage de votre pièce.
Dispose d'une plaque inférieure à 4 positions parfaitement perpendiculaire au vérin et dont l'ouverture s'adapte à la plupart des broches.
Elle peut être montée sur socle ou sur établi.

Prix tarif : **393€** H.T

DEEE : 3.6 €



USAGE INTENSIF

AP-5

EAN : 5060473193874
Gamme : U



Presse manuelle 5 tonnes avec un levier à cliquet qui vous permet d'optimiser et faciliter le pressage de votre pièce.
Dispose d'une plaque inférieure à 4 positions parfaitement perpendiculaire au vérin et dont l'ouverture s'adapte à la plupart des broches.
Elle peut être montée sur socle ou sur établi.

Prix tarif : **814€** H.T

DEEE : 9.96 €

Données techniques	AP-3R	AP-5
Capacité (tonnes)	3	5
Dimensions de la tige (mm)	38 x 38	50 x 50
Course (mm)	152	216
Col de cygne (mm)	127	226
Hauteur utile (mm)	280	400
Dimensions machine (mm)	635 x 457 x 230	953 x 762 x 381
Poids (kg)	60	166

PRESSES

PRESSES MANUELLES PNEUMATIQUES



USAGE INTENSIF



USAGE INTENSIF

HSP-20A

EAN : 5060473191120
Gamme : U



Presse manuelle hydraulique 20 tonnes. Composants pneumatiques de qualité industrielle. Un régulateur de pression et une jauge sont également fournis en standard. Livrée avec son propre jeu de blocks en V.

Prix tarif : **1141€** H.T.

HSP-30A

EAN : 5060473191122
Gamme : U



Presse manuelle hydraulique 30 tonnes. Composants pneumatiques de qualité industrielle. Le vérin peut être également déplacé de gauche à droite en fonction du travail à effectuer. Un régulateur de pression et une jauge sont également fournis en standard. Livrée avec son propre jeu de blocks en V.

Prix tarif : **1473€** H.T.

Données techniques	HSP-20A	HSP-30A
Diamètre du piston (mm)	51	60
Cylindre mobile (oui/non)	oui	oui
Largeur de travail (mm)	490	570
Capacité maximale (tonnes)	20	30
Course du vérin (mm)	190.5	150
Diamètre du vérin (mm)	76.2	130
Dimensions machine (mm)	1727 x 1118 x 610	1930 x 1120 x 610
Poids (kg)	150	205

PRESSES | PRESSES MANUELLES PNEUMATIQUES

USAGE INTENSIF



HSP-50A

EAN : 5060473192737
Gamme : U



Presse manuelle pneumatique 30 tonnes. Composants pneumatiques de qualité industrielle. Contrôlable par pédale. Le vérin peut être également déplacé de gauche à droite en fonction du travail à effectuer. Un régulateur de pression et une jauge sont également fournis en standard. Livrée avec son propre jeu de blocks en V.

Prix tarif : **3032€** H.T

DEEE : 21.9 €

USAGE INTENSIF



HSP-75A

EAN : 5060473192744
Gamme : U



Presse manuelle pneumatique 75 tonnes. Composants pneumatiques de qualité industrielle. Contrôlable par pédale. Le vérin peut être également déplacé de gauche à droite en fonction du travail à effectuer. Un régulateur de pression et une jauge sont également fournis en standard. Livrée avec son propre jeu de blocks en V.

Prix tarif : **4231€** H.T

DEEE : 28.2 €

USAGE INTENSIF



HSP-100A

EAN : 5060473192709
Gamme : U



Presse manuelle pneumatique 100 tonnes. Composants pneumatiques de qualité industrielle. Contrôlable par pédale. Le vérin peut être également déplacé de gauche à droite en fonction du travail à effectuer. Un régulateur de pression et une jauge sont également fournis en standard. Livrée avec son propre jeu de blocks en V.

Prix tarif : **6649€** H.T

DEEE : 43.2 €

Données techniques	HSP-50A	HSP-75A	HSP-100A
Diamètre du piston (mm)	-	76.2	90
Cylindre mobile (oui/non)	oui	oui	oui
Largeur de travail (mm)	724	800	788
Capacité maximale (tonnes)	50	75	100
Course du vérin (mm)	200	250	300
Diamètre du vérin (mm)	152	230	165
Dimensions machine (mm)	2110 x 1120 x 610	2108 x 1118 x 610	2185 x 1143 x 610
Poids (kg)	365	590	775

PRESSES

PRESSE HYDRAULIQUE MOTORISÉE

HSP-33M

EAN : 5060473192736

Gamme : U



Presse hydraulique motorisée 30 tonnes.

Le système hydraulique actionné manuellement et électriquement est extrêmement précis.

La hauteur de la table de travail conséquente peut être ajustée facilement et sans effort à l'aide du vérin hydraulique.

Le piston fixe ou mobile à deux vitesses de travail (avec régulateur de pression).

Grande largeur de travail 750 mm et hauteur de travail facile à régler.

Alimentation : 400 V (tri)

Puissance : 1.49 kW

Prix tarif : **8964€** H.T

DEEE : 23.4 €

USAGE INTENSIF



Données techniques	HSP-33M
Diamètre du piston (mm)	90
Cylindre mobile (oui/non)	non
Largeur de travail (mm)	750
Capacité maximale (tonnes)	30
Course du vérin (mm)	380
Diamètre du vérin (mm)	209
Vitesse de pompe (L/min)	5.6 / 20
Pression maximum (bar)	221
Dimensions machine (mm)	2120 x 1000 x 695
Poids (kg)	385

PRESSES | PRESSES MANUELLES



15-TON-HF2


EAN : 7612375631999
Gamme : I



Cette presse d'atelier hydraulique de 15 tonnes peut être actionnée aussi bien à la main qu'au pied : la pompe à main est interchangeable avec une pompe à pied. Cette presse de garage dispose d'un vérin mobile et la hauteur de la table de travail est facile à régler. Livrée avec manomètre de pression intégré, un vérin fixe, un piston chromé et un jeu de blocs en V.

Prix tarif : **2198€** H.T

DEEE : 8.04 €



30-TON-HF2


EAN : 7612375632002
Gamme : I



Cette presse d'atelier hydraulique de 30 tonnes peut être actionnée aussi bien à la main qu'au pied : la pompe à main est interchangeable avec une pompe à pied. Cette presse de garage dispose d'un vérin mobile et la hauteur de la table de travail est facile à régler. Livrée avec manomètre de pression intégré, un vérin fixe, un piston chromé et un jeu de blocs en V.

Prix tarif : **2768€** H.T

DEEE : 10.32 €



50-TON-HF2

EAN : 7612375632019
Gamme : I




Cette presse d'atelier hydraulique de 50 tonnes peut être actionnée aussi bien à la main qu'au pied : la pompe à main est interchangeable avec une pompe à pied. Cette presse de garage dispose d'un vérin mobile et la hauteur de la table de travail est facile à régler. Livrée avec manomètre de pression intégré, un vérin fixe, un piston chromé et un jeu de blocs en V (Réf. V-50).

Prix tarif : **4077€** H.T

DEEE : 18.54 €

Données techniques	15-TON-HF2	30-TON-HF2	50-TON-HF2
Diamètre du piston (mm)	-	76.2	90
Cylindre mobile (oui/non)	oui	oui	oui
Largeur de travail (mm)	724	800	788
Capacité maximale (tonnes)	50	75	100
Course du vérin (mm)	200	250	300
Diamètre du vérin (mm)	152	230	165
Dimensions machine (mm)	2110 x 1120 x 610	2108 x 1118 x 610	2185 x 1143 x 610
Poids (kg)	365	590	775

PRESSES | PRESSES MOTORISÉES



60-TON-MH-MC2

EAN : 7612375632026

Gamme : I


PROMAC

Cette presse d'atelier hydraulique de 60 tonnes peut être actionnée à la main.
 Réglage hauteur de la table par le vérin (avec chaînes).
 Livrée avec manomètre de pression intégré, un vérin fixe, un piston chromé et un jeu de blocs en V (Réf. V-60).

Alimentation : 400 V (tri)
 Puissance : 1.5 kW

Prix tarif : **9688€** H.T

DEEE : 32.4 €



100-TON-MH-MC2

EAN : 7612375632033

Gamme : I

PROMAC

Cette presse d'atelier hydraulique de 100 tonnes peut être actionnée à la main.
 Réglage hauteur de la table par le vérin (avec chaînes).
 Livrée avec manomètre de pression intégré, un vérin fixe, un piston chromé et un jeu de blocs en V (Réf. V-100).

Alimentation : 400 V (tri)
 Puissance : 2.2 kW

Prix tarif : **12688€** H.T

DEEE : 58.2 €

Données techniques	60-TON-MH-MC2	100-TON-MH-MC2
Diamètre du piston (mm)	51	60
Cylindre mobile (oui/non)	oui	oui
Largeur de travail (mm)	490	570
Capacité maximale (tonnes)	20	30
Course du vérin (mm)	190.5	150
Diamètre du vérin (mm)	76.2	130
Dimensions machine (mm)	1727 x 1118 x 610	1930 x 1120 x 610
Poids (kg)	150	205

PRESSES | PRESSE MOTORISÉE

160-TON-MH-MC2

EAN : 7612375754377

Gamme : I

PROMAC

Presse hydraulique d'atelier motorisée à vérin mobile avec une capacité maximale de 160 tonnes.

Le système hydraulique actionné manuellement et électriquement est extrêmement précis.

La hauteur de la table de travail conséquente peut être ajustée facilement et sans effort à l'aide du vérin hydraulique.


Le piston fixe ou mobile a deux vitesses de travail (avec régulateur de pression).

Alimentation : 400 V (tri)

Puissance : 3 kW

Prix tarif : 16109€ H.T

DEEE : 71.7 €



Données techniques	160-TON-MH-MC2
Diamètre du piston (mm)	51
Cylindre mobile (oui/non)	oui
Largeur de travail (mm)	490
Capacité maximale (tonnes)	20
Course du vérin (mm)	190.5
Diamètre du vérin (mm)	76.2
Dimensions machine (mm)	1727 x 1118 x 610
Poids (kg)	150



PACK DE 2 V-BLOCKS POUR PRESSES 50 TON, 60 TON ET 100 TON SONT LIVRÉS AVEC LA MACHINE.

POUR LES ACHETER SÉPARÉMENT :

Réf. V-100 = 1328 € HT

Réf. V-60 = 957 € HT

Réf. V-50 = 343 € HT

TRANSFORMER | PLIEUSES

USAGE INTENSIF



BB-4816E

EAN : 55060473192320
Gamme : U



Longueur utile de 1220 mm.
Contre-poids réglable qui permet d'aider l'opérateur pour la levée du tablier même en pliant à pleine capacité.
Réglage d'écartement pour le pliage de différentes largeurs avec précision.
Pied de support inclus.
1 jeu de 16 segments en acier trempé de grande qualité : 50mm - 76mm - 102mm.

Prix tarif : **1666€** H.T

USAGE INTENSIF



BB-4816

EAN : 5060473192316
Gamme : U



Peut plier de l'acier doux sur une largeur utile de 1270 mm à une épaisseur de 1.6 mm.
Comprend un lourd contre-poids pour aider au pliage, même à pleine capacité.
Équipée de segments de pliage traités qui garantissent une déformation minimale même avec un pliage de 100 mm de profondeur.
Livrée avec des segments traités, interchangeables de différents largeurs : 50 mm, 76 mm et 102 mm.

Prix tarif : **2519€** H.T

Données techniques	BB-4816	BB-4816E
Longueur utile (mm)	1270	1220
Capacité (mm)	(Acier doux) 1.6	(Acier doux) 1.6 / (INOX) 1
Levée maximale de la traverse (mm)	44	-
Ajustement de la traverse (mm)	16	-
Profondeur de boîte (mm)	100	62
Angle de pliage	-	0 - 135°
Dimensions machine (mm)	1626 x 686 x 813	1168 x 483 x 686
Poids (kg)	250	163

TRANSFORMER | PLIEUSES

USAGE INTENSIF



BB-4012F

EAN : 5060473193899
Gamme : U



Bridage de tôle à commande au pied.
Facilite l'ajustement aux différentes largeurs.
Butées d'arrêt réglables pour une bonne répétabilité.
Livrée avec un assortiment de 11 segments traités interchangeables, tous de tailles différentes : 25 - 30 - 35 - 38 - 45 - 50 - 76 - 102 - 150 - 197 - 270 mm.

Prix tarif : **2726€** H.T

USAGE INTENSIF



BB-5014F

EAN : 5060473192330
Gamme : U



Bridage de tôle à commande au pied.
Facilite l'ajustement aux différentes largeurs.
Butées d'arrêt réglables pour une bonne répétabilité.
Livrée avec un assortiment de segments traités interchangeables, de tailles différentes : 25 - 30 - 35 - 38 - 45 - 50 - 76 - 102 - 150 - 197 - 254 - 270 mm

Prix tarif : **2952€** H.T

Données techniques	BB-4012F	BB-5014F
Longueur pliage (mm)	1016	1270
Capacité (mm)	(Acier doux) 2.5 / (INOX) 1.6	(Acier doux) 2 / (INOX) 1
Levée maximale de la traverse (mm)	47	47
Profondeur de boîte (mm)	63.5	63.5
Angle de pliage	0 - 135°	0 - 135°
Dimensions machine (mm)	1475 x 635 x 1270	1700 x 712 x 1270
Poids (kg)	320	365

TRANSFORMER | PLIEUSES

USAGE INTENSIF



BB-4816M

EAN : 5060473192321
Gamme : U



Bridage électromagnétique du tablier supérieur.
Charnières centerless qui assurent des résultats de pliage optimaux.
Avec pédale.
Le bridage magnétique permet de cibler la force de pliage au point voulu.
Possibilités de pliage infini par rapport aux plieuses manuelles conventionnelles.

Alimentation : 230 V (mono)

Prix tarif : **3171€** H.T

DEEE : 12 €

USAGE INTENSIF



BB-4814

EAN : 5060473192313
Gamme : U



Machine extrêmement rigide qui assure des pliages bien droits et nets dans des matériaux comme l'acier doux, l'aluminium et l'acier inoxydable.
Butées d'arrêt réglables pour une bonne répétabilité.
Réglage d'écartement pour le pliage de différentes épaisseurs avec précision.
1 jeu de 9 segments traités interchangeables : 76 - 102 - 635 mm.

Prix tarif : **3260€** H.T

Données techniques	BB-4816M	BB-4814
Longueur pliage (mm)	1220	1220
Capacités (mm)	(Acier doux) 1,6	(Acier doux) 2 / (INOX) 1,25
Force de bridage (tonnes)	6	-
Ajustement de la traverse (mm)	-	16
Profondeur de boîte (mm)	-	101
Angle de pliage	0 - 180°	0 - 135°
Dimensions machine (mm)	1448 x 1118 x 864	1750 x 790 x 915
Poids (kg)	210	580

TRANSFORMER | PLIEUSES

USAGE INTENSIF



BB-4812

EAN : 5060473193902

Gamme : U



Butées d'arrêt réglables et indicateur d'angle de pliage pour une bonne répétabilité.

Deux lourds contre-poids réglables pour aider la levée du sabot.

Réglage d'écartement pour le pliage de différentes largeurs avec précision.

Socle support rigide.

Livrée avec 1 jeu de 11 segments traités interchangeable : 76 - 102 - 127 - 150 mm.

Prix tarif : **9831€** H.T

USAGE INTENSIF



BB-7212

EAN : 5060473193681

Gamme : U



Butées d'arrêt réglables et indicateur d'angle de pliage pour une bonne répétabilité.

Deux lourds contre-poids réglables pour aider la levée du tablier.

Réglage de l'écartement pour le pliage de différentes largeurs avec précision.

Socle support rigide.

Livrée avec 1 jeu de 17 segments traités interchangeable : 76 - 102 - 127 - 150 mm.

Prix tarif : **10839€** H.T

Données techniques	BB-4812	BB-7212
Longueur pliage (mm)	1220	1830
Capacité (mm)	(acier doux) 3 / (INOX) 1.6	(acier doux) 3 / (INOX) 1.6
Pliage retour minimum (mm)	16	16
Profondeur de boîte (mm)	152	150
Ajustement de la traverse (mm)	25	25
Angle de pliage	0 - 135°	0 - 135°
Dimensions machine (mm)	1803 x 864 x 1118	2464 x 864 x 1118
Poids (kg)	900	1098

TRANSFORMER | PLIEUSES



USAGE INTENSIF

BB-9612

EAN : 5060473193686

Gamme : U



Butées d'arrêt réglables et indicateur d'angle de pliage pour une bonne ré-pétabilité.

Deux lourds contre-poids réglables pour aider à la levée le sabot.

Réglage d'écartement pour le pliage de différentes largeurs avec précision. Socle support rigide.

Livrée avec 1 jeu de 23 segments traités interchangeables : 76 - 102 - 127 - 150 mm.

Prix tarif : **11710€** H.T

BB-12014

EAN : 7612375692235

Gamme : U



Butées d'arrêt réglables et indicateur d'angle de pliage pour une bonne ré-pétabilité.

Deux lourds contre-poids réglables pour aider à la levée le sabot.

Réglage d'écartement pour le pliage de différentes largeurs avec précision. Socle support rigide.

Livrée avec 1 jeu de 26 segments traités interchangeables : 76 - 102 - 127 - 150 mm.

Prix tarif : **13194€** H.T



USAGE INTENSIF

Données techniques	BB-9612	BB-12014
Longueur pliage (mm)	2540	3048
Capacités (mm)	(acier doux) 3 / (INOX) 1.6	(acier doux) 2 / (INOX) 1.3
Ajustement de la traverse (mm)	25.4	25.4
Profondeur de boîte (mm)	150	150
Angle de pliage	0 - 135°	0 - 135°
Pliage retour minimum (mm)	16	16
Dimensions machine (mm)	3124 x 864 x 1168	3708 x 864 x 1118
Poids (kg)	1460	1547

TRANSFORMER | ROUES ANGLAISES

USAGE INTENSIF



EW-28

EAN : 5060473193013
Gamme : U



Plusieurs formes disponibles.
Idéale pour les garagistes (restauration de voiture, carrosserie, etc.).
Livrée complète avec six tailles de formes.
Son col de cygne est de 700 mm.

Prix tarif : **1023€** H.T

USAGE INTENSIF



EW-40

EAN : 7612375752151
Gamme : U



Plusieurs formes disponibles.
Idéale pour les garagistes (restauration de voiture, carrosserie, etc.).
Livrée complète avec neuf tailles de formes et 3 roues.
Son col de cygne est de 1000 mm.

Prix tarif : **2726€** H.T

Données techniques	EW-28	EW-40
Capacité acier doux (mm)	12	12
Profondeur col de cygne (mm)	700	1000
Nombre d'olives	6	9
Dimensions machine (mm)	900 x 850 x 400	1800 x 900 x 400
Poids (kg)	86	185

TRANSFORMER | CISAILLES MANUELLES



MPS-1

EAN : 5060473191047
Gamme : U



Capacité en acier doux de 2 mm.
Longueur de lame de 108mm.
La conception sans col de cygne facilite la découpe de grands panneaux.
Facilement transportable car cette cisaille ne pèse que 7.3 kg.

Prix tarif : **390€** H.T



MPS-2

EAN : 5060473191048
Gamme : U



Capacité en acier doux de 3 mm.
Longueur de lame de 108mm.
La conception sans col de cygne facilite la découpe de grands panneaux.
La base éloigne le matériau de la lame, ce qui vous permet de continuer à couper sans avoir à tailler et d'économiser beaucoup de temps de production.

Prix tarif : **653€** H.T

Données techniques	MPS-1	MPS-2
Capacité de cisaillement (mm)	2	3
Longueur de la lame (mm)	108	108
Longueur de coupe (mm)	-	63.5
Dimensions machine (mm)	610 x 254 x 343	380 x 260 x 670
Poids (kg)	7.3	17

TRANSFORMER | CISAILLES

USAGE INTENSIF



SF-5216E

EAN : 5060473194217
Gamme : U



Cisaille à commande au pied.
Lames à forte teneur en carbone et en chrome avec bridage.
Assistance par ressort.
Butée arrière réglable.
Butée avant fixe.
Châssis extrêmement rigide.
Largeur utile de 1320 mm.
Capacité d'épaisseur max. de 1,5 mm.

Prix tarif : **2607€** H.T

USAGE INTENSIF



SF-5216

EAN : 5060473194215
Gamme : U



Cisaille à commande au pied.
Lames à forte teneur en carbone et en chrome avec bridage.
Assistance par ressort.
Butée arrière réglable.
Butée avant fixe.
Protection pour les mains.
Châssis extrêmement rigide.
Largeur utile de 1320 mm.
Capacité d'épaisseur max. de 1,6 mm.

Prix tarif : **4718€** H.T

Données techniques	SF-5216E	SF-5216
Longueur de coupe max. (mm)	1320	1320
Épaisseur max. acier doux (mm)	1.5	1.6
Épaisseur max. Inox (mm)	0.9	1
Longueur table avant / arrière (mm)	508 / 838	610
Angle de coupe	1°	1°
Dimensions machine (mm)	1676 x 762 x 1168	1700 x 815 x 1345
Poids (kg)	430	370

TRANSFORMER | CINTREUSES

USAGE INTENSIF



RDB-25

EAN : 5060473194085
Gamme : U



Bâti en fonte qui peut être monté en établi ou sur socle pour une utilisation optimale. Machine puissante, conçue pour occuper peu de place dans l'atelier. Livrée dans une mallette de transport avec 6 jeux de formes pour cintrer du tube rond et 2 jeux de formes pour cintrer du tube carré.

Prix tarif : **352€** H.T

FORMES - TUBE ROND		FORMES - TUBE CARRÉ	
Ø extérieur	Rayon d'entraxe	Ø extérieur	Rayon d'entraxe
9.5 mm	50.8 mm	19 mm	95.2 mm
13 mm	57.1 mm	25.4 mm	107.9 mm
14.3 mm	63.5 mm		
15.8 mm	76.2 mm		
19 mm	88.9 mm		
22 mm	107.9 mm		

Données techniques	RDB-25	RDB-050
Angle maximal de cintrage	180°	200°
Puissance	Manuelle	Manuelle
Dimensions machine (mm)	635 x 380 x 165	1067 x 686 x 1118
Poids (kg)	28	132

USAGE INTENSIF



RDB-050

EAN : 5060473194056
Gamme : U



Cintreuse manuelle par enroulement. Machine puissante avec 3 vitesses de cintrage. Cette machine est extrêmement puissante et peut plier du tube en acier doux jusqu'à 63,5 mm de diamètre avec une épaisseur de 3 mm et du tube acier Chromoly de 50 mm avec une épaisseur de paroi de 3 mm. Avec système anti-retour élastique avec un système de cliquet.

Prix tarif : **1388€** H.T

FORMES - TUBE ROND	
Acier doux	63,5 x 3 mm
Aluminium	63,5 x 3 mm
Inox	50 x 3 mm
Chromoly	50 x 3 mm
Acier doux	25 mm
Diamètre minimum	6 mm
Rayon d'entraxe min / max (mm)	

TRANSFORMER | CINTREUSES



USAGE INTENSIF

R-M10

EAN : 5060473190332
Gamme : U



La position du rouleau presseur est commandée manuellement par l'opérateur. Sa position se règle facilement à l'aide d'une graduation pour une meilleure répétabilité. Cintreuse manuelle de tubes de grand diamètre pour rouler et débiller du tube ou profilé.

Avec réducteur.

Arbres de galets traités et tournent sur des bagues en bronze, garantissant une longue durée de vie et une excellente résistance.

Prix tarif : **1620€** H.T



USAGE INTENSIF

R-M40

EAN : 5060473190366
Gamme : U



Galets en acier traité pour les profilés standards. Pédales d'actionnement avant-arrière. 2 galets entraîneurs. Réducteur à entraînement direct avec variateur de vitesse.

Un onduleur empêchant toute surcharge.

Une tête pivotante, pour permettre de cintrer sur un plan vertical ou horizontal.

Compartiment de rangement.

Livrée en standard avec deux galets inférieurs entraînés électriquement.

Alimentation : 230 V (mono)
Puissance : 1.5 kW

Prix tarif : **5260€** H.T

DEEE : 15.6 €

FABRIQUÉ EN EUROPE

Données techniques	R-M10	R-M40
Ajustement du galet presseur	Manuel	Manuel
Diamètre d'arbre (mm)	30	30
Diamètre du galets (mm)	(supérieur) 98 / (inférieur) 118	130
Ecartement entre-axe galets inférieurs (mm)	170	-
Galets entraînés	2	2
Puissance	Manuelle	Electrique
Diamètre de tube maxi - Epaisseur (mm) ●/○	22 x 22 / 32 x 2 (option)	44 / 51 x 2 (option)
Diamètre de tube maxi - Epaisseur (mm) ■/□	19 x 19 / 30 x 2 (inclus)	32 / 38 x 2 (inclus)
Diamètre de tube maxi - Epaisseur (mm) L/T/U	32 x 4 (inclus)	38 x 38 x 5 / 38 x 38 x 5 / 50 x 5 (inclus)
Diamètre de tube maxi - Epaisseur (mm) —	(Sens plat) 50 x 10 / (Sens largeur) 19 x 5 (inclus)	(Sens plat) 57 x 10 / (Sens largeur) 51 x 10 (inclus)
Diamètre de tube maxi - Epaisseur (mm) □	-	51 x 32 x 2 (inclus)
Dimensions machine (mm)	800 x 580 x 870	660 x 860 x 1400
Poids (kg)	178	260

TRANSFORMER | CINTREUSES



PB-40-3

EAN : 7612375631937
Gamme : C

PROMAC

Réglage manuel du rouleau supérieur avec un volant manuel.
Position de travail verticale et horizontale.
Trois galets entraînés.
Pédales de commande.
Livrée avec un jeu de galets standard.

Alimentation : 400 V (tri)
Puissance : 1.5 kW

Prix tarif : **6083€** H.T

DEEE : 20,4 €



PB-50-3

EAN : 7612375631944
Gamme : C

PROMAC

Réglage manuel du rouleau supérieur avec un volant manuel.
Position de travail verticale et horizontale.
Trois galets entraînés.
Pédales de commande.
Livrée avec un jeu de galets standard.

Alimentation : 400 V (tri)
Puissance : 1.5 kW

Prix tarif : **7755€** H.T

DEEE : 21,3 €

Données techniques	PB-40-3	PB-50-3
Diamètre de l'axe (mm)	40	50
Diamètre du galet (mm)	150	150
Vitesse de rotation des galets (tr/min)	10	10
Vitesse de rotation du moteur (tr/min)	1400	1400
Réglage du chemin (mm)	72	120
Diamètre de tube maxi - Epaisseur (mm) ●/○	30 / 30 x 15 (option)	10 / 30 x 15 (option)
Diamètre de tube maxi - Epaisseur (mm) ■/□	10 / 40 x 40 x 2,9 (inclus)	15 / 20 x 20 x 2 (inclus)
Diamètre de tube maxi - Epaisseur (mm) L/T/U	40 x 40 x 5 / 20 x 20 x 3 / 50 x 25 x 5 (inclus)	25 x 25 x 4 / 30 x 30 x 4 / 30 x 15 x 4 (inclus)
Diamètre de tube maxi - Epaisseur (mm) —	30 x 6 (inclus)	50 x 10 (inclus)
Diamètre de tube maxi - Epaisseur (mm) □	20 x 6 (inclus)	20 x 6 (inclus)
Dimensions machine (mm)	1350 x 800 x 870	1400 x 800 x 1100
Poids (kg)	250	355

TRANSFORMER | CINTREUSES

PB-50-3H

EAN : 7612375631951
Gamme : C



La machine est conçue pour cintrer des tubes et des profilés de construction.
Réglage hydraulique du galet presseur par pompe manuelle.
Compression statique via les galets de cintrage de la machine.
Affichage digital de la profondeur de passe.
Avec pédales de commande.

Alimentation : 400 V (tri)
Puissance : 1.5 kW

Prix tarif : **11642€** H.T

DEEE : 25.80 €



Données techniques	PB-50-3H
Diamètre de l'axe (mm)	50
Diamètre du galet (mm)	150
Vitesse de rotation des galets (tr/min)	10
Vitesse de rotation du moteur (tr/min)	1400
Réglage du chemin (mm)	120
Diamètre de tube maxi - Epaisseur (mm) ●/○	10 / 30 x 15 (option)
Diamètre de tube maxi - Epaisseur (mm) ■/□	15 / 20 x 20 x 2 (inclus)
Diamètre de tube maxi - Epaisseur (mm) L/T/U	25 x 25 x 4 / 30 x 30 x 4 / 30 x 15 x 4 (inclus)
Diamètre de tube maxi - Epaisseur (mm) —	50 x 10 (inclus)
Diamètre de tube maxi - Epaisseur (mm) □	20 x 6 (inclus)
Dimensions machine (mm)	1750 x 800 x 1200
Poids (kg)	430

ACCESSOIRES | CINTREUSES

	RÉFÉRENCE	DESCRIPTION	PRIX HT				RÉFÉRENCE	DESCRIPTION	PRIX HT		
				PB-40-3	PB-50-3	PB-50-3H				PB-50-3	PB-50-3H
	PB40-1/4G	Jeu de 3 galets ø 1/4G 13.5	NC	○			PB50-3/8G	Jeu de 3 galets ø 3/8G 17.2 EXT	579 €	○	○
	PB40-3/8G	Jeu de 3 galets ø 3/8G 17.2	NC	○			PB50-1/2G	Jeu de 3 galets ø 1/2G 21.3 EXT	737 €	○	○
	PB40-1/2G	Jeu de 3 galets ø 1/2G 21.3	494 €	○			PB50-3/4G	Jeu de 3 galets ø 3/4G 26.9 EXT	753 €	○	○
	PB40-3/4G	Jeu de 3 galets ø 3/4G 26.9	501 €	○			PB50-1G	Jeu de 3 galets ø 1G 33.7 EXT	762 €	○	○
	PB40-1G	Jeu de 3 galets ø 1G 33.7	549 €	○			PB50-1.1/4G	Jeu de 3 galets ø 1.1/4G 42.4 EXT	779 €	○	○
	PB40-1.1/4G	Jeu de 3 galets ø 1.1/4G 42.4	524 €	○			PB50-1.1/2G	Jeu de 3 galets ø 1.1/2G 48.3 EXT	795 €	○	○
	PB40-1.1/2G	Jeu de 3 galets ø 1.1/2G 48.3	795 €	○			PB50-2G	Jeu de 3 galets ø 2G 60.3 EXT	811 €	○	○
	PB40-2G	Jeu de 3 galets ø 2G 60.3	780 €	○			PB50-A-GSUP	Galet supérieur cornière 40 x 40	500 €	○	○
	PB50-1/8G	Jeu de 3 galets ø 1/8G	558 €		○	○	PB50-B-GSUP	Galet supérieur cornière 50 x 50	500 €	○	○
	PB50-1/4G	Jeu de 3 galets ø 1/4G 13.5 EXT	568 €		○	○					

AUTRES DIMENSIONS SUR DEMANDE
CONTACTEZ NOUS !

TRANSFORMER | ROULEUSES

SR-1220M

EAN : 5060473194310

Gamme : U



Rouleuse de tôle d'établi conçue de façon robuste et facile à manipuler.

Excellent complément pour tout atelier de production et le travail de la tôle jusqu'à une largeur de 300 mm.

Prix tarif : **335€** H.T

DEEE : 0.84 €



SR-2420M

EAN : 5060473194313

Gamme : U



Rouleuse de tôle d'établi conçue de façon robuste et facile à manipuler.

Excellent complément pour tout atelier de production et le travail de la tôle jusqu'à une largeur de 600 mm.

Livrée avec son socle.

Prix tarif : **1377€** H.T



SR-3622M

EAN : 5060473194314

Gamme : U



Rouleuse de tôle d'établi conçue de façon robuste et facile à manipuler.

Excellent complément pour tout atelier de production et le travail de la tôle jusqu'à une largeur de 900 mm.

Livrée avec son socle.

Prix tarif : **1438€** H.T



Données techniques	SR-1220M	SR-2420M	SR-3622M
Largeur utile (mm)	300	600	900
Capacité acier doux (mm)	1	1	0.8
Diamètre rouleau supérieur (mm)	31.25	50	50
Diamètre mini de roulage (mm)	47	75	75
Gorges pour cintrer du fil (mm)	6.25 / 3.5 / 3 / 2 / 1.25 (5)	10 / 8 / 6.25 (3)	11.2 / 9.5 / 7.1 (3)
Puissance	Manuelle	Manuelle	Manuelle
Dimensions machine (mm)	550 x 250 x 280	1120 x 380 x 530	5250 x 1400 x 3750
Poids (kg)	15	100	130

TRANSFORMER | ROULEUSES

SR-5016M

USAGE INTENSIF

EAN : 5060473194323

Gamme : U



Rouleuse de tôle manuelle conçue de façon robuste et facile à manipuler.

Excellent complément pour tout atelier de production et le travail de la tôle jusqu'à une largeur de 1270 mm.

Livrée avec son socle.

Prix tarif : **3125€ H.T**

DEEE : 15,6 €



SR-5016

USAGE INTENSIF

EAN : 5060473194315

Gamme : U



Rouleuse de tôle motorisée conçue de façon robuste et facile à manipuler.

Excellent complément pour tout atelier de production et le travail de la tôle jusqu'à une largeur de 1270 mm.

Avec pédales de commande.

Livrée avec son socle.

Alimentation : 230 V (mono)

Prix tarif : **7600€ H.T**

DEEE : 20,76 €



Données techniques	SR-5016M	SR-5016
Largeur utile (mm)	1270	1270
Capacité acier doux (mm)	1,6	1,6
Diamètre rouleau supérieur (mm)	76	76
Diamètre mini de roulage (mm)	103	103
Gorges pour cintrer du fil (mm)	13 / 11 / 9 (3)	13 / 10 / 9 (3)
Puissance	Manuelle	Motorisée 230V 50 Hz
Dimensions machine (mm)	1700 x 660 x 800	1702 x 660 x 1168
Poids (kg)	250	349

ASPIRATIONS

ASPIRATEURS INDUSTRIELS

ACCESSOIRES PAGE 101



TFV-6FOX

EAN : 7612375699388
Gamme : P



Portable et pratique, ce petit aspirateur dispose d'aucune contrainte avec un maximum de confort grâce à son design compact. Idéal pour aspirer les petits débris et les poussières (même les plus fines).

Alimentation : 230 V (mono)
Puissance : 1.2 kW

UTILISATION



Poussière

Prix tarif : **124€** H.T

DEEE : 0.18 €



FABRIQUÉ EN ITALIE

VAC-327N

EAN : 7612375519600
Gamme : P



Filtre polyester conique lavable.
Chariot équipé de 4 roues. Idéal pour aspirer l'eau et la poussière.
Flexible 2 m.
Filtre polyester conique lavable.
Livré avec suceurs.

Alimentation : 230 V (mono)
Puissance : 1.5 kW

UTILISATION



Poussière



Eau

Prix tarif : **258€** H.T

DEEE : 0.56 €



FABRIQUÉ EN ITALIE

VAC-24TN

EAN : 7612375519587
Gamme : P



Passage eau / poussière sans modification.
Filtre polyester cartouche lavable.
Chariot équipé de 4 roues.
Flexible transparent 2 m.
Livré avec suceurs et une brosse.

Alimentation : 230 V (mono)
Puissance : 1.5 kW

UTILISATION



Poussière



Eau

Prix tarif : **324€** H.T

DEEE : 0.63 €

Données techniques	TFV-6FOX	VAC-327N	VAC-24TN
Capacité cuve (l)	6	20 (eau) / 27 (poussière)	20 (eau) / 27 (poussière)
Dépression colonne eau (m3/h)	1940	2200	2200
Cuve	PVC / Synthé	Polypropylène	Inox
Capacité d'aspiration (m3/h)	107.4	205	205
Sous pression max (Mbar)	190.24	-	-
Classification filtre	L	-	-
Accessoires (ø-mm)	300 x 140 x 21	36	36
Dimensions machine (mm)	210 x 270 x 400	420 x 400 x 650	400x 380x 650
Poids (kg)	4.5	8	9

ASPIRATIONS | ASPIRATEURS INDUSTRIELS

ACCESSOIRES PAGE 101



FABRIQUÉ EN ITALIE

VAC-27-TB-R

EAN : 7612375517118
Gamme : P

PROMAC

Tuyau de sécurité 2.5 m.
Avec prise à démarrage automatique pour outillage (puissance max. : aspirateur + outils électriques = 2'300 Watt).
Prise asservie.
Livré avec filtre, suceurs et flexible.

Alimentation : 230 V (mono)
Puissance : 1.5 kW

UTILISATION



Poussière



Eau

Prix tarif : **362€** H.T

DEEE : 0.48 €



FABRIQUÉ EN ITALIE

VAC-32TB

EAN : 7612375517125
Gamme : P

PROMAC

Filtre en tissu traité grâce à la nanotechnologie, élimine les micro-organismes : bactéries, virus etc.
Tuyau de sécurité 2.5 m.
Livré avec filtre, suceurs et flexible.

Alimentation : 230 V (mono)
Puissance : 1.5 kW

UTILISATION



Poussière



Eau

Prix tarif : **391€** H.T

DEEE : 0.588 €

Données techniques	VAC-27-TB-R	VAC-32TB
Capacité cuve (l)	27	32
Dépression colonne eau (m3/h)	2230	2230
Cuve	Inox	Inox
Capacité d'aspiration (m3/h)	255	255
Sous pression max (Mbar)	218.68	218.68
Classification filtre	M	L
Accessoires (ø-mm)	36	38
Dimensions machine (mm)	360 x 360 x 610	360 x 360 x 720
Poids (kg)	8	9.8

ASPIRATIONS

ASPIRATEURS INDUSTRIELS

ACCESSOIRES PAGE 101



FABRIQUÉ EN ITALIE



FABRIQUÉ EN ITALIE

VAC-33TB-R

EAN : 7612375517132
Gamme : P

PROMAC

Tuyau de sécurité 2.5 m.
Avec prise à démarrage automatique pour outillage (puissance max. : aspirateur + outils électriques = 2'300 Watt).
Prise asservie.
Livré avec filtre, suceurs et flexible.

Alimentation : 230 V (mono)
Puissance : 1.5 kW

UTILISATION



Poussière Eau

Prix tarif : **496€** H.T

DEEE : 0.576 €

VAC-50TB

EAN : 7612375517149
Gamme : P

PROMAC

Filtre en tissu traité grâce à la nanotechnologie élimine les micro-organismes : bactéries, virus etc.

Tuyau de sécurité 2.5 m.
Livré avec filtre, suceurs et flexible.

Alimentation : 230 V (mono)
Puissance : 1.5 kW

UTILISATION



Poussière Eau

Prix tarif : **498€** H.T

DEEE : 0.78 €

Données techniques	VAC-33TB-R	VAC-50TB
Capacité cuve (l)	32	50
Dépression colonne eau (m3/h)	2230	2230
Cuve	Inox	Inox
Capacité d'aspiration (m3/h)	255	255
Sous pression max (Mbar)	218.68	218.68
Classification filtre	L	L
Accessoires (ø-mm)	38	38
Dimensions machine (mm)	360 x 360 x 720	500 x 500 x 870
Poids (kg)	9.6	13

ASPIRATIONS | ASPIRATEURS INDUSTRIELS

ACCESSOIRES PAGE 101



FABRIQUÉ EN ITALIE

VAC-360-2TB

EAN : 7612375517163
Gamme : P

PROMAC

Filtre en tissu traité grâce à la nanotechnologie élimine les micro-organismes : bactéries, virus, etc.
2 moteurs à grand rendement.
Tuyau de sécurité 2.5m.
Livré avec filtre, suceurs et flexible.

Alimentation : 230 V (mono)
Puissance : 2.8 kW

UTILISATION



Poussière Eau

Prix tarif : **622€** H.T

DEEE : 1.32 €



FABRIQUÉ EN ITALIE

VAC-50-2TB

EAN : 7612375517156
Gamme : P

PROMAC

Filtre en tissu traité grâce à la nanotechnologie, élimine les microorganismes : bactéries, virus etc.
Tuyau de sécurité 2.5 m.
2 moteurs.
Livré avec filtre, suceurs et flexible.

Alimentation : 230 V (mono)
Puissance : 2.8 kW

UTILISATION



Poussière Eau

Prix tarif : **712€** H.T

DEEE : 1.05 €

Données techniques	VAC-360-2TB	VAC-50-2TB
Capacité cuve (l)	62	50
Dépression colonne eau (m3/h)	2230	2230
Cuve	PVC	Inox
Capacité d'aspiration (m3/h)	510	510
Sous pression max (Mbar)	218.68	218.68
Classification filtre	L	L
Accessoires (ø-mm)	38	38
Dimensions machine (mm)	550 x 700 x 920	500 x 500 x 870
Poids (kg)	22	17.5

ASPIRATIONS

ASPIRATEURS INDUSTRIELS

ACCESSOIRES PAGE 101



FABRIQUÉ EN ITALIE

VAC-78-2TB

EAN : 7612375517170
Gamme : P

PROMAC

Tuyau 2.5 m avec embouts.
Cuve basculante pour vidange simple de l'eau restante.
Roues massives.
2 moteurs.
Livré avec filtre, suceurs et flexible.

Alimentation : 230 V (mono)
Puissance : 2.8 kW

UTILISATION



Poussière

Eau

Prix tarif : **960€** H.T

DEEE : 1.68 €



FABRIQUÉ EN ITALIE

VAC-62-2TB

EAN : 7612375517187
Gamme : P

PROMAC

Grâce à la nouvelle technologie FLOW-MIX une colonne d'eau jusqu'à 2680 mm. Equipé d'un tuyau flexible antistatique et résistant à l'huile.
2 moteurs.
Vidange de l'eau restante facile à travers un flexible.
Livré avec filtre, suceurs et flexible.

Alimentation : 230 V (mono)
Puissance : 2.2 kW

UTILISATION



Poussière

Eau

Huile

Prix tarif : **996€** H.T

DEEE : 4.34 €

Données techniques	VAC-78-2TB	VAC-62-2TB
Capacité cuve (l)	70	62
Dépression colonne eau (m3/h)	2230	2680
Cuve	Inox	Inox
Capacité d'aspiration (m3/h)	510	400
Sous pression max (Mbar)	218.68	233.39
Classification filtre	L	M
Accessoires (ø-mm)	38	38
Dimensions machine (mm)	600 x 600 x 900	580 x 740 x 930
Poids (kg)	24	26

ASPIRATIONS | ASPIRATEURS INDUSTRIELS

ACCESSOIRES PAGE 101



FABRIQUÉ EN ITALIE



FABRIQUÉ EN ITALIE

VAC-3/78OIL-CPLT

EAN : 7612375700275
Gamme : P



Dispositif anti-retour des liquides vers le moteur.
Joints spécifiques pour aspiration des produits chimiques.
Livré complet avec KIT réf. VAC-3/78-00447.

Alimentation : 230 V (mono)
Puissance : 3.5 kW

UTILISATION



Poussière



Eau



Huile

Prix tarif : **1725€** H.T

DEEE : 2.24 €

VAC-3/50-OPTWD

EAN : 7612375632057
Gamme : P



3 moteurs indépendants et modulaires.
Chariot pour déplacement aisé.
Filtre Cartouche HEPA H14 (Haute filtration).
Livrée avec le KIT réf. PMDT-01227.

Alimentation : 230 V (mono)
Puissance : 3.3 kW

UTILISATION



Poussière



Eau

Prix tarif : **2128€** H.T

DEEE : 1.61 €

Données techniques	VAC-3/78OIL-CPLT	VAC-3/50-OPTWD
Capacité cuve (l)	78	50
Dépression colonne eau (m3/h)	2500	2300
Cuve	Inox	Inox
Capacité d'aspiration (m3/h)	645	600
Sous pression max (Mbar)	-	-
Classification filtre	-	-
Accessoires (ø-mm)	38 / 60 - 50 / 60	-
Dimensions machine (mm)	550 x 600 x 980	580 x 700 x 1150
Poids (kg)	28	23

ACCESSOIRES | ASPIRATEURS INDUSTRIELS

 O = EN OPTION
 L = LIVRÉ AVEC

	RÉFÉRENCE	DESCRIPTION	PRIX HT	TFV-6FOX	VAC-327N	VAC-24TN	VAC-27-TB-R	VAC-32TB	VAC-33TB-R	VAC-50TB	VAC-360-2TB	VAC-50-2TB	VAC-78-2TB	VAC-62-2TB	VAC-3/70L-CPLT	VAC-3/50-OP-
	VAC-84674025	Filtre d'entrée pour aspirateurs d'eau	230 €				O	O	O	O		O	O	O		
	VAC-1033	Filtre cartouche (classe L)	48 €	L							O					
	VAC-2082	Flasque maintien filtre 5023/3006	17 €				L	O	O	O		O	L	L		
	VAC-84675006	Filtre cartouche HEPA	217 €								O					
	VAC-5023	Filtre cartouche papier	95 €				O	O	O	O			O	O		
	VAC-3006	Filtre cartouche HEPA en polystyrene	53 €				L	O	O	L			O	L		
	VAC-1603	Brosse tapis ø 36 mm	61 €				L									
	VAC-3031	Filtre en PolyCarbon pour poussière fine	95 €				O	O	O		O					
	VAC-5056	Filtre anticolmatant	81 €								O	O	O			O
	VAC-3030	Filtre anticolmatant	67 €					O	O		L					
	VAC-5039	Filtre polyester	151 €							O	O		O			
	VAC-5025	Filtre polyester	45 €			O		O	O							
	VAC-5040	Flexible 5 m / ø 38 mm	118 €						O							
	VAC-5051	Jeu filtre polyester complet	86 €			L		L	L		L					
	VAC-5053	Jeu filtre polyester complet	144 €										L			
	VAC-27TBR306	Filtre cartouche polyèstre classe M	111 €				L									
	VAC-3003	Suceur eau	46 €					L	L	L			L	L		
	VAC-5037-03	Glissières brosses	95 €								O		O			
	VAC-5004-01	Glissières brosses	35 €					O	O	O		O	O	O		
	VAC-5003	Suceur eau ø 40 mm	63 €											L		
	VAC-1604	Buse ø 36 mm	12 €				L				L					
	VAC-1606	Brosse fauteil ø 36 mm	11 €				L				L					
	VAC-5043	Brosse ronde ø 38 mm	15 €					L	L	L			L	L		O
	VAC-1600B	Tuyau flexible, rouge, ø 36 mm	22 €				L									

ASPIRATIONS | ASPIRATEURS INDUSTRIELS

 O = EN OPTION
 L = LIVRÉ AVEC

	RÉFÉRENCE	DESCRIPTION	PRIX HT	TFV-6FOX	VAC-327N	VAC-241N	VAC-27-TB-R	VAC-32TB	VAC-33TB-R	VAC-50TB	VAC-360-2TB	VAC-50-2TB	VAC-78-2TB	VAC-62-2TB	VAC-3/7OIL-	VAC-3/50-OP-
	VAC-5036	Suceur eau fixe	419 €										O			
	VAC-1608	Suceur d'eau ø 36 mm avec roulettes	35 €				L				L					
	VAC-3002	Suceur brosse ø 38 mm	48 €					L	L	L			L			
	VAC-5004	Brosse à poussière ø 40 mm	68 €									L				
	VAC-5037	Suceur poussière fixe	391 €										L			
	VAC-1607	Buse plat, ø 36 mm	11 €				L									
	VAC-4002	Tuyau flexible antistatique, noir, ø 36 mm, 2,5 m	112 €								L					
	VAC-5030B	Tuyau flexible, rouge, ø 38 mm, au mètre	28 €					O	O	O		O	O			
	VAC-5055B-AS	Tuyau flexible kit 36 mm, antistatique	150 €				O				O					
	VAC-5056B-AS	Tuyau flexible kit 38 mm, antistatique	99 €					O	O	O		O	O	O		
	VAC-5002-02	Terminal accessoire ø 38 mm	12 €											L		
	VAC-1600-01	Terminal ø 36 mm cote cuve	18 €				L				L					
	VAC-5001-01	Adaptateur tuyau coté cuve ø 38 mm	13 €					L	L	L		L	L	L		
	VAC-81563802	Adaptateur tuyau ø 38 mm	11 €								L					
	VAC-5002-03	Adaptateur tuyau, coté tube ø 38 mm	36 €					L	L	L		L	L			
	VAC-1605	Tube ø 36 mm	48 €				L				L					
	VAC-3001	Tube ø 38 mm	19 €					L	L	L		L	L			
	VAC-2003	Tube chromé ø 38 mm	51 €											L		O
	VAC-5022P	Sacs filtres classe M (8 pcs)	32 €							L	L	L	L	L		
	VAC-5029P	Sacs filtres classe M (8 pcs)	28 €				L	L	L							
	VAC-5006	Réducteur	13 €						L							
	VAC-1611	Manchon ø 36 - 36 mm	17 €				O				O					
	VAC-878	Manchon ø 38 - 38 mm	20 €					O	O	O	L	O	O	O		
	VAC-3009	Réducteur 38 mm	12 €					L	L	L			L			

ACCESSOIRES | ASPIRATEURS INDUSTRIELS

 O = EN OPTION
 L = LIVRÉ AVEC

	RÉFÉRENCE	DESCRIPTION	PRIX HT	TFV-6FOX	VAC-327N	VAC-247N	VAC-27-TB-R	VAC-32TB	VAC-33TB-R	VAC-50TB	VAC-360-2TB	VAC-50-2TB	VAC-78-2TB	VAC-62-2TB	VAC-3/70IL-CPLT	VAC-3/50-OP-
	VAC-1009	Adaptateur réduction ø32 mm	12 €							O		O				
	VAC-3007	Coude plastique 38 mm	20 €					L	L	L		L	L			
	VAC-2004	Brosse pour poussière ø38	54 €													O
	VAC-3/50-01075	Tuyau flexible ø 38 mm	476 €													O
	VAC-3/50-01217	Brosse à plancher avec différents types de brosses	194 €													O
	VAC-3/50-01227	Jeu d'accessoires	525 €													O
	VAC-3/78-00480	Tuyau flexible résistant à l'huile ø 50 – 60 mm	638 €													O
	VAC-3/78-49581	Canne complète ø 51 mm	275 €													O
	VAC-3/78-49592	Suceur eau et poussière ø 51 mm	561 €													O
	VAC-3/78-01654	Barrettes de soies pour outil sol	11 €													O
	VAC-3/78-49594	Suceur plat ø 50 mm	116 €													O
	VAC-3/78-00945	Tuyau d'aspiration résistant à l'huile	711 €													O
	VAC-3/78-72080	Suceur biseau métal chrome ø 35 mm	43 €													O
	VAC-3/78-00447	Kit accessoires spécial huiles	885 €													O
	VAC-3/78-00928	Kit accessoires anti huile ø 38 mm	618 €													O
	VAC-3007	Coude plastique 38 mm	20 €		O	L	O	O	O	O		O	O			
	VAC-5027	Sacs papier (10 pcs)	39 €			O	O	O	O							
	VAC-5005	Brosse fauteuil	14 €					L	L	L	L	L	L			
	VAC-1033	Filtre complet	48 €	O												
	VAC-3042	Flexible transparent jaune 5m ø 38 mm	116 €							O		L	O			
	VAC-2012	Tube PVC 38 x 50 cm (2 pcs)	31 €					L			L	L				
	VAC-2003	Tube chromé 40 mm (2 pcs)	51 €					L			L	L				
	VAC-2006	Suceur long 50 mm	14 €					L			L	L				
	VAC-3048	Suceur eau	42 €					L			L	L				

DIVERS | CHANFREINEUSE

CM-10P

EAN : 5060473196676

Gamme : U



Chanfreineuse portable pesant 10 kg. Peut chanfreiner 6mm à 45° de la largeur avant et 10mm à 45° de sa largeur latérale. Porte plaquettes carbures à 5 lames, toutes réversibles et remplaçables.

Livré en standard avec la possibilité de chanfreiner à 3 positions définies : 15°, 30° et 45°.

Le ventilateur de refroidissement empêche le CM-10P de surchauffer pendant ces longues heures de travail.

Des plaques de guidage de 23 cm de long avec 3 billes à rouleaux aident à faire passer le matériau à travers la chanfreineuse.

Alimentation : 230 V (mono)

Puissance : 1.1 kW

Prix tarif : **1458€** H.T

DEEE : 0.6 €



Données techniques	CM-10P
Dimensions de chanfrein (mm)	0 - 10
Angle de chanfrein	15 / 30 / 45
Vitesse de rotation de l'outil (tr/min)	5000
Dimensions machine (mm)	400 x 300 x 300
Poids (kg)	10

DIVERS | POSITIONNEUR ET VIREUR DE SOUDAGE

WP-450

EAN : 5060473196216

Gamme : U



Positionneur et vireur de soudage simple d'utilisation, c'est un outil indispensable pour faire des soudures précises sur des tubes.

Variateur de vitesses.

Avec pédale de commande.

Interrupteur avant/arrière.

Motoréducteur à courant continu.

Capacité du positionneur 220 kg.

Facilité d'utilisation de l'inclinaison manuelle.

Inclinaison jusqu'à 135°.

Plateau tournant de diamètre 330 mm.

Alimentation : 230 V (mono)

Prix tarif : **2288€** H.T

DEEE : 2.7 €

USAGE INTENSIF



WP-750

EAN : 5060473196217

Gamme : U



Positionneur et vireur de soudage simple d'utilisation, c'est un outil indispensable pour faire des soudures précises sur des tubes.

Variateur de vitesses.

Avec pédale de commande.

Interrupteur avant/arrière.

Motoréducteur à courant continu.

Capacité du positionneur 350 kg.

Facilité d'utilisation de l'inclinaison manuelle.

Inclinaison jusqu'à 135°.

Plateau tournant de diamètre 330 mm.

Alimentation : 230 V (mono)

Prix tarif : **2481€** H.T

DEEE : 4.68 €

USAGE INTENSIF



Données techniques	WP-450	WP-750
Vitesses (tr/min)	0.4 - 4	0.4 - 4
Diamètre de plateau (mm)	330	330
Capacité verticale (kg)	220	350
Capacité horizontale (kg)	110	175
Tête orientable	Oui	Oui
Positionnement horizontal et verticale	0° à 135°	0° à 135°
Alésage (mm)	38	38
Courant maximum	300 A	300 A
Dimensions machine (mm)	610 x 610 x 610	610 x 915 x 915
Poids (kg)	45	80

DIVERS | PALANS

990G

EAN : 7612375601244
Gamme : P



Palan électrique.
Arrêt automatique en fin de course haute.
Charge levée maximale de 250 kg.
Avec brides de fixation et poulie de mouflage.
Avec télécommande d'une longueur de 1m80.

Alimentation : 230 V (mono)
Puissance : 0.5 kW

Prix tarif : **242€** H.T

DEEE : 1.1 €



991G

EAN : 7612375601220
Gamme : P



Palan électrique.
Arrêt automatique en fin de course haute.
Charge levée maximale de 500 kg.
Avec brides de fixation et poulie de mouflage.
Avec télécommande d'une longueur de 1m80.

Alimentation : 230 V (mono)
Puissance : 0.9 kW

Prix tarif : **404€** H.T

DEEE : 1.6 €



992G

EAN : 7612375600865
Gamme : P



Palan électrique.
Arrêt automatique en fin de course haute.
Charge levée maximale de 999 kg.
Avec brides de fixation et poulie de mouflage.
Avec télécommande d'une longueur de 1m80.

Alimentation : 230 V (mono)
Puissance : 1.6 kW

Prix tarif : **786€** H.T

DEEE : 3.1 €



997A

EAN : 7612375508581
Gamme : P



Palan à chaînes.
Boîtier de transmission et protection main en acier.
Crochet de montage et de charge avec verrouillage de sécurité.
Frein de sécurité.
Guide de chaîne de charge ce qui permet d'éviter un déraillement sous charge.

Prix tarif : **498€** H.T

DEEE : 2.08 €



Données techniques	990G	991G	992G
Charge de levée sans / avec poulie (kg)	125 / 250	250 / 500	500 / 999
Hauteur de levage max (m)	12 / 6	12 / 6	11 / 5.5
Vitesses de levage (m/min)	8 / 4	8 / 4	8 / 4
Dimensions machine (mm)	315 x 130 x 160	363 x 155 x 220	480 x 185 x 220
Poids (kg)	11.5	17	31

Données techniques	997A
Longueur de la chaîne (m)	3
Charge de levée (kg)	2000
Hauteur de levage max (m)	2.8
Dimensions machine (mm)	445 x 157 x 185
Poids (kg)	17.3

992-100

EAN : 7612375600865
Gamme : P



Chariot à poussée pour palan électrique.

Prix tarif : **148€** H.T



9931

EAN : 7612375600865
Gamme : P



Potence pour palan 120 cm.



Prix tarif : **161€** H.T

UNIVERS DU **BOIS**





PERCEUSES

PERCEUSES
ACCESSOIRES PAGE 112



JDP-15B

MONOPHASE
230V

JDP-15B-T

TRIPHASE
400V

EAN : 7612375514063 / 7612375514070 (T)
Gamme : J



Perceuse d'établi.
Pivotement de table +/- 90°.
16 vitesses par changement de courroies.
Laser croisé indiquant le centre de perçage.
Système laser Xacta-X identifie le centre du foret.
Butée de profondeur intégrée.
Lampe de machine LED intégrée.
Livrée avec mandrin à serrage rapide.

Alimentation : JDP-15B = 230 V (mono)
JDP-15B-T = 400 V (tri)
Puissance : 0.55 kW

Prix tarif : **1112€** H.T

DEEE : 5.46 €



JDP-17

MONOPHASE
230V

JDP-17-T

TRIPHASE
400V

EAN : 7612375513899 / 7612375513509 (T)
Gamme : J



Perceuse sur colonne.
Pivotement de table +/- 90°.
16 vitesses par changement de courroies.
Un laser croisé indiquant le centre de perçage.
Butée de profondeur intégrée.
Lampe de machine LED longue durée.
Livrée avec mandrin serrage rapide et socle.

Alimentation : JDP-17 = 230 V (mono)
JDP-17-T = 400 V (tri)
Puissance : 0.55 kW

Prix tarif : **1440€** H.T

DEEE : 6.58 €

Données techniques	JDP-15B-M/T	JDP-17-M/T
Capacité perçage (mm)	80	127
Nombre de tours	16	16
Arbre	CM2	CM2
Distance broche / colonne (mm)	190	215
Distance max. mandrin / table (mm)	471	763
Distance mandrin / socle (mm)	683	1194
Dimensions de table (mm)	320 x 454	356 x 483
Charge maximale de table (kg)	30	30
Diamètre de colonne (mm)	73	80
Plage de vitesses (tr/min)	180 à 2900 (16)	180 à 2900 (16)
Dimensions machine (mm)	1115 x 434 x 677	1679 x 483 x 723
Poids (kg)	71	86

PERCEUSES | PERCEUSES RADIALES

ACCESSOIRES PAGE 112



JDR-34-M

EAN : 7612375701920
Gamme : J



Mandrin auto-serrant 16 mm avec protection du mandrin.
Course de la broche de 80 mm avec butées finales réglables.
Tête orientable à 45° vers la droite et 90° vers la gauche.
Dotée d'un laser.

Alimentation : 230 V (mono)
Puissance : 0.375 kW

Prix tarif : **564€** H.T

DEEE : 2.94 €



JRD-387A

EAN : 7612375536836
Gamme : J



Tête réglable horizontalement et verticalement grâce à la crémaillère.
Inclinaison tête 30° vers la droite et vers la gauche.
Butée de profondeur réglable.
Table de perçage 500 x 740 mm avec 3 rainures en T parallèles.
Socle avec compartiment de rangement intégré.
Livrée avec mandrin rapide 16 mm, arbre et socle.

Alimentation : 400 V (tri)
Puissance : 0.75 kW

Prix tarif : **3005€** H.T

DEEE : 14.7 €

Données techniques	JDR-34-M	JRD-387A
Capacité perçage (mm)	80	85
Longueur max. de pièce (mm)	155 - 415	140 - 540
Arbre	CM2	CM2
Capacité de perçage sur acier St37 (mm)	16	16
Diamètre de la colonne (mm)	60	80
Dimensions table (mm)	300	500 x 740
Rainures en T (mm)	14	14
Distance broche/table max. (mm)	235	610
Plage de vitesse (tr/min)	500 à 2500 (5)	230 à 3100 (9)
Hauteur de table (mm)	-	880
Dimensions machine (mm)	830 x 320 x 1660	1800 x 570 x 1740
Poids (kg)	61	210

MORTAISEUSES

MORTAISEUSES ACCESSOIRES PAGE 112



JBM-5

EAN : 7612375528084
Gamme : J



Compact, mobile et facile à utiliser.
Avec réglage en hauteur des crémaillères.
Lever de perçage déplaçable.
Réglage de la butée de profondeur.
Plateau de table en MDF, facile à remplacer.
Livrée avec mandrin 10 mm, rallonge d'arbre et adaptateur mandrin

Alimentation : 230 V (mono)
Puissance : 0.37 kW

Prix tarif : **641€** H.T

DEEE : 1.68 €



719A-M

EAN : 7612375702651
Gamme : J



Réglage de hauteur à crémaillère combiné avec guide en queue d'aronde.
Butées de profondeur.
Tête inclinable à 180°.
Livrée avec châssi fermé, mandrin 13 mm, rallonge d'arbre et adaptateur mandrin.

Alimentation : 230 V (mono)
Puissance : 0.75 kW

Prix tarif : **1797€** H.T

DEEE : 8.75 €



719AS-M

EAN : 7612375528015
Gamme : J



Réglage de hauteur à crémaillère combiné avec guide en queue d'aronde.
Butées de profondeur.
Table inclinable à 35°.
Tête inclinable à 180°.
Livrée avec châssi fermé, mandrin 13 mm, rallonge d'arbre et adaptateur mandrin.

Alimentation : 230 V (mono)
Puissance : 0.75 kW

Prix tarif : **2158€** H.T

DEEE : 9.52 €

Données techniques	JBM-5	719A-M	719AS-M
Capacité perçage (mm)	120	200	200
Vitesse de rotation (tr/min)	1450	1450	1450
Capacité du mandrin (mm)	10	13	13
Mèche max. pour mortaiser (mm)	12.7 x 12.7	25 x 25	25 x 25
Porte-mèche	5/8", 3/4", 13/16"	5/8", 3/4", 13/16", 1-3/16"	5/8", 3/4", 13/16", 1-3/16"
Dimension de la table (mm)	345 x 150	180 x 520	180 x 520
Table avance longitudinale (mm)	-	400	400
Dimension du guide butée (mm)	40 x 320	90 x 520	90 x 520
Table avance transversale (mm)	-	100	100
Dimensions machine (mm)	750 x 370 x 350	1760 x 650 x 500	1760 x 650 x 500
Poids (kg)	20	105	116

ACCESSOIRES | PERÇAGE

 O = EN OPTION
 L = LIVRÉ AVEC

	RÉFÉRENCE	DESCRIPTION	PRIX HT	JDP-15B	JDP-17	JDR-34-M	JRD-287A	JBM-5	e719A	719AS
	100188	Cône morse CM2/B16	16 €	O	O	O	O			
	9473	Mandrin autoserrant 0.5 - 13 mm	177 €	O	O	O	O			
	9164	Cône morse CM2/B18	48 €	O	O	O	O			
	9457	Mandrin autoserrant 1 - 16 mm	227 €					O		
	9164	Adaptateur CM2/B18	48 €	O	O	O	O			
	708579	Rallonge de la colonne 50 mm	33 €					O	O	O
	10003300	Foret/bédane professionnel 3 mm	151 €					O	O	O
	10003306	Foret/bédane professionnel 6 mm	144 €					O	O	O
	10003308	Foret/bédane professionnel 8 mm	144 €					O	O	O
	10003309	Foret/bédane professionnel 9 mm	144 €						O	O
	10003310	Foret/bédane professionnel 10 mm	152 €						O	O
	10003311	Foret/bédane professionnel 11 mm	152 €						O	O
	10003312	Foret/bédane professionnel 12 mm	173 €						O	O
	719A-MDA	Jeu de butées et dispositifs de retenue	162 €						O	O
	10003350	Tête de perçage 43 mm	368 €						O	O
	10003351	Tête de perçage en série (32 mm)	457 €						O	O
	10003352	Tête de perçage 38 - 52 mm	624 €						O	O
	10003353	Porte-fraise M10 x 1	273 €						O	O
	10003316	Foret/bédane professionnel 16 mm	198 €						O	O
	10003319	Foret/bédane professionnel 19 mm	244 €						O	O
	10003324	Foret/bédane professionnel 24 mm	244 €						O	O



SCIES

SCIES À RUBAN ACCESSOIRES PAGE 122



JWBS-9X

EAN : 7612375526981
Gamme : J



Table de travail en aluminium coulé.
Inclinaison table 0° à 45°.
Moteur à induction silencieux.
Avec lumière de travail.
Comprend une butée de positionnement précise et une jauge à onglets.
Avec lumière de travail pour l'éclairage de la coupe.
Livrée avec socle et lame de scie.

Alimentation : 230 V (mono)
Puissance : 0.35 kW

Prix tarif : **417€** H.T

DEEE : 1.19 €



JWBS-10-M

EAN : 7612375512946
Gamme : J



Hauteur de coupe de 100 mm et une grande table.
Système de butée.
Guides de lame à roulement à billes pour des coupes précises.
Micro switch de sécurité.
Inclinaison table 0° à 45°.
Livrée avec socle ouvert et lame de scie.

Alimentation : 230 V (mono)
Puissance : 0.60 kW

Prix tarif : **547€** H.T

DEEE : 2.55 €

Données techniques	JWBS-9X	JWBS-10M
Largeur de coupe max. (mm)	230	245
Diamètre de la roue (mm)	240	255
Hauteur de coupe max. (mm)	80	100
Dimensions lame (mm)	1575 x 3 - 10 x 0.3 - 0.4	1712 x 3 x 0.3
Vitesse de coupe (m/min)	660	870
Dimensions table (mm)	300 x 300	335 x 340
Diamètre sortie d'aspiration (mm)	53	100
Hauteur de travail (mm)	330	1055
Dimensions machine (mm)	754 x 520 x 395	1511 x 762 x 496
Poids (kg)	20	40

SCIES

SCIES À RUBAN ACCESSOIRES PAGE 122



JBS-12-M

EAN : 7612375512106
Gamme : J



Hauteur de coupe de 180 mm et grande table en fonte grise.
Système de butée.
Moteur puissant à induction avec deux vitesses de sciage, pour une puissance de coupe élevée et un fonctionnement en continu.
Livrée avec socle ouvert et lame de scie.

Alimentation : 230 V (mono)
Puissance : 0.80 kW

Prix tarif : **1262€** H.T

DEEE : 4.76 €



JWBS-15-M

JWBS-15-T

MONOPHASE
230V

TRIPHASE
400V

EAN : 7612375520453 (M) / 7612375527995 (T)
Gamme : J



Inclinaison table -5° à 45°.
Déverrouillage rapide et système de tension de la lame.
Frein moteur électro-mécanique.
Butée parallèle solide avec réglage précis intégré.
Capacité de coupe parallèle.
Livrée avec lame de scie.

Alimentation : M = 230 V (mono)
T = 400 V (tri)
Puissance : 1.1 kW (mono) / 1.5 kW (tri)

Prix tarif : **3078€** ^(M) H.T

DEEE : 12.04 €

Prix tarif : **3390€** ^(T) H.T

DEEE : 12.18 €

Données techniques	JBS-12-M	JWBS-15-M/T
Largeur de coupe max. (mm)	305	360
Diamètre de la roue (mm)	315	375
Hauteur de coupe max. (mm)	180	356
Dimensions lame (mm)	2240 x 6 - 15 x 0.4 - 0.6	3380 x 3 - 25 x 0.5 - 0.7
Vitesse de coupe (m/min)	370 et 800	760
Dimensions table (mm)	400 x 480	545 x 405
Diamètre sortie d'aspiration (mm)	100	100
Hauteur de travail (mm)	1000	890
Dimensions machine (mm)	1860 x 915 x 655	1880 x 810 x 750
Poids (kg)	68	172 (mono) / 174 (tri)

SCIES

SCIES À RUBAN ACCESSOIRES PAGE 122



JWBS-18-M

MONOPHASE
230V

JWBS-18-T

TRIPHASE
400V

EAN : 7612375520477 (M) / 7612375520484 (T)
Gamme : J



Table en fonte massive.
Deux vitesses de lame et volant des lames en fonte.
Inclinaison table -5° à 45°.
La capacité de coupe parallèle de 406 mm permet de traiter aussi bien des travaux de petite et de large taille.
Livrée avec lame de scie.

Alimentation : M = 230 V (mono)
T = 400 V (tri)
Puissance : 1.5 kW (mono) / 2.2 kW (tri)

Prix tarif : **3751€^(M)** H.T

DEEE : 14.98 €

Prix tarif : **3983€^(T)** H.T

DEEE : 15.19 €



JWBS-20-T

EAN : 7612375538755
Gamme : J



Forte puissance moteur.
Grande table en fonte.
Système de serrage et de desserrage rapide de la lame.
Deux vitesses de coupe.
Butée parallèle solide avec réglage précis intégré.
Frein moteur électro-mécanique.
Inclinaison table -5° à 45°.
Livrée avec lame de scie.

Alimentation : 400V (tri)
Puissance : 3.7 kW

Prix tarif : **5647€^(T)** H.T

DEEE : 19.32 €

Données techniques	JWBS-18-M/T	JWBS-20-T
Largeur de coupe (mm)	457	508
Diamètre de la roue (mm)	470	514
Hauteur de coupe (mm)	406	406
Dimensions lame (mm)	3810 x 3 - 30 x 0.6 - 0.8	4013 x 3 - 38 x 0.6 - 0.9
Vitesse de coupe (m/min)	580 et 900	640 et 1220
Dimensions table (mm)	690 x 508	690 x 508
Diamètre sortie d'aspiration (mm)	100	100
Hauteur de travail (mm)	940	940
Dimensions machine (mm)	2035 x 865 x 915	2235 x 845 x 940
Poids (kg)	214 (mono) / 217 (tri)	258

SCIES | SCIES À CHANTOURNER

ACCESSOIRES PAGE 122



JSS-16A

EAN : 7612375512656
Gamme : J



Inclinaison table de 0° à 45° à gauche.
Variateur de vitesses.
Système de soufflage pour le nettoyage permanent de la ligne de coupe.
Lame pivotante jusqu'à 90°.
Livrée avec 5 lames de scie.

Alimentation : 230 V (mono)
Puissance : 0.09 kW

Prix tarif : **215€** H.T

DEEE : 0.66 €



354

MONOPHASE
230V

354V

TRIPHASE
400V

EAN : 7612375600933 / 7612375600940 (V)
Gamme : J



Inclinaison table à 45° à gauche et 10° à droite.
Table en fonte.
Deux vitesses de coupe. (réf. 354)
Variateur de vitesses. (réf. 354V)
Système de soufflage pour le nettoyage permanent de la ligne de coupe.
Livrée avec jeu de lames de scie.

Alimentation : 230 V (mono)
Puissance : 0.12 kW

Prix tarif : **735€** H.T

DEEE : 1.62 €

Prix tarif : **881€** H.T

DEEE : 1.62 €

Données techniques	JSS-16A	354	354V
Longueur de lame (mm)	127	130	130
Course de lame (mm)	15	20	20
Vitesse de lame (mm)	(variable) 550 à 1600	(2) 700 et 1400	(variable) 400 à 1400
Hauteur max de coupe à 90° (mm)	50	60	60
Dimension de table (mm)	415 x 254	460 x 230	460 x 230
Longueur max de pièce (mm)	406	460	460
Ouverture d'aspiration (mm)	35	40 / 36	40 / 36
Dimensions machine (mm)	330 x 620 x 340	390 x 640 x 290	390 x 640 x 290
Poids (kg)	11.5	27	27

SCIES | SCIE À CHANTOURNER

ACCESSOIRES PAGE 122

JWSS-22B

EAN : 7612375517293

Gamme : J



Support de lame supérieur serre et tend la lame en une fois (brevet déposé).

Le support de lame inférieur retirable se clipse rapidement et de manière sûre.

Large table en fonte de 600 x 322 mm offrant une surface de travail stable réduisant les vibrations.

Table percée pour des changements de lames rapides et aisées.

Variateur de vitesses.

Inclinaison du bras à 45° droite et gauche.

Livrée avec 5 lames de scie.

Alimentation : 230 V (mono)

Puissance : 0.05 kW

Prix tarif : **1584€** H.T

DEEE : 1.86 €



Données techniques	JWSS-22B
Longueur de lame (mm)	130
Course de lame (mm)	19
Vitesse de lame (mm)	400 à 1550
Hauteur max de coupe à 90° (mm)	48
Dimension de table (mm)	600 x 322
Longueur max de pièce (mm)	565
Ouverture d'aspiration (mm)	38
Dimensions machine (mm)	445 x 840 x 400
Poids (kg)	31

SCIES

SCIES CIRCULAIRES

ACCESSOIRES PAGE 122



JSMS-10L-M

EAN : 7612375700718
Gamme : J



Inclinaison lame de 0° à 45° à droite et à gauche.
Pivotement table 45° gauche et droite.
Verrouillage de l'axe pour changement de lame.
Avec laser de coupe.
Extension de table jusqu'à 1030mm.
Dispositif de serrage pour maintien des pièces.
Livrée avec lame, butée de mesure, sac à poussière et rallonges.

Alimentation : 230 V (mono)
Puissance : 1.5 kW

Prix tarif : **415€** H.T.

DEEE : 1.08 €



JTS-315SP-M

JTS-315SP-T

MONOPHASE
230V

TRIPHASE
400V

EAN : 7612375702224 (M) / 7612375702231 (T)
Gamme : J



Inclinaison de lame pratique jusqu'à 47° via la roue manuelle, arrêt réglable à 0°.
Pied escamotables et baïonnette montée sur l'extension de la table arrière.
Table coulissante avec roulement à billes guidée précisément pour des coupes droites et obliques.
Livrée avec socle, rallonges, lame de scie et guide de scie.

Alimentation : M = 230 V (mono)
T = 400 V (tri)
Puissance : 1.6 kW (mono) / 2 kW (tri)

Prix tarif : **783€** H.T.

DEEE : 4.14 €

Données techniques	JSMS-10L-M	JTS-315SP-M/T
Dimensions lame (mm)	254 x 2.8 x 30	ø 315
Vitesse de rotation (tr/min)	4500	2990
Hauteur max. coupe 90° / 45° (mm)	90 / 42	90 / 60
Longueur max. coupe 90° / 45° (mm)	305 / 215	-
Ouverture d'aspiration (mm)	30 / 40	100
Dimensions table (mm)	-	550 x 800
Perçage (mm)	-	30
Rallonge / Rallonge arrière (mm)	-	550 x 800
Dimensions machine (mm)	1047 x 911 x 597	970 x 2050 x 1000
Poids (kg)	18	74

SCIES

SCIES CIRCULAIRES

ACCESSOIRES PAGE 122



JTS-600X-M

JTS-600X-T

MONOPHASE
230V

TRIPHASE
400V

EAN : 7612375700893 (M) / 7612375705409 (T)
Gamme : J



Avec butée longitudinale.
Inclinaison de la lame de 0° à 45°.
Table coulissante.
Livrée avec socle, chariot 1000 x 255mm,
lame de scie, rallonges et guide de scie.

Alimentation : M = 230 V (mono)
T = 400 V (tri)
Puissance : 1.5 kW

Prix tarif : **2460€** H.T

DEEE : 10.15 €

JTS-600XL-M

JTS-600XL-T

MONOPHASE
230V

TRIPHASE
400V

EAN : 7612375537000 (M) / 7612375705508 (T)
Gamme : J



Avec guide parallèle et butée télescopique (2200 mm).
Inclinaison de la lame de 0° à 45°.
Table coulissante.
Chariot mobile en aluminium.
Livrée avec socle, chariot 1600 x 240mm,
rallonges, guide de scie et lame de scie.

Alimentation : M = 230 V (mono)
T = 400 V (tri)
Puissance : 1.5 kW

Prix tarif : **2960€** H.T

DEEE : 10.92 €

Données techniques	JTS-600X-M/T	JTS-600XL-M/T
Dimensions lame (mm)	250	250
Vitesse de rotation (tr/min)	4000	4000
Hauteur max. coupe 90° / 45° (mm)	80 / 54	80 / 54
Longueur max. coupe 90° / 45° (mm)	610	1600
Ouverture d'aspiration (mm)	100	100
Dimensions table (mm)	800 x 350	800 x 350
Perçage (mm)	30	30
Rallonge / Rallonge arrière (mm)	800 x 270 / 415 x 350	800 x 270 / 415 x 350
Dimensions machine (mm)	1400 x 2200 x 1100	1400 x 2200 x 1100
Poids (kg)	150	170

SCIES | SCIE CIRCULAIRE

ACCESSOIRES PAGE 122

JTSS-1600-M

JTSS-1600-T

MONOPHASE
230V

TRIPHASE
400V

EAN : 7612375537017 (M) / 7612375508451 (T)

Gamme : J



Inclinaison de la lame de 0° à 45°.
Avec table d'extension droite et gauche.
Table coulissante 1600 x 270m.
Avec butée de positionnement et serrage rapide.
Livrée avec divers accessoires rendant cette machine unique et très polyvalente (lame de scie, tables d'extension, flexible de poussière, butées, etc...).

Alimentation : M = 230 V (mono)
T = 400 V (tri)
Puissance : 2.4 kW (mono) / 3 kW (tri)



Prix tarif : **5753€** H.T

DEEE : 18.55 €

Données techniques	JTSS-1600-M/T
Dimensions lame (mm)	250 - 315
Vitesse de rotation (tr/min)	4700
Hauteur max. coupe 90° / 45° (mm)	100 / 80
Longueur max. coupe 90° / 45° (mm)	1350
Ouverture d'aspiration (mm)	100
Dimensions table (mm)	800 x 385
Perçage (mm)	30
Rallonge / Rallonge arrière (mm)	800 x 400 / 310 x 500
Dimensions machine (mm)	1750 x 3000 x 1200
Poids (kg)	250

ACCESSOIRES | SCIAGE

 O = EN OPTION
 L = LIVRÉ AVEC

RÉFÉRENCE	DESCRIPTION	PRIX € HT	JWBS-9X	JWBS-10-M	JBS-12-M	JWBS-15	JWBS-18	JWBS-20-T	JSS-16A	354	35AV	JWSS-22B	JSMS-10L-M	JTS-315SP	JTS-600X	JTS-600XL	JTSS-1600
2152	Lames de scie à chantourner, 15D, 6-pcs	18 €								O	O	O	O				
10000809	Lames de scie à chantourner, 10 / 15 / 18 / 20 / 25 DTS	18 €								O	O	O	O				
2255	Lames de scie 11 DTS (12-pcs) 130 x 0.65 x 0.2 mm	12 €								O	O	O	O				
2256	Lames de scie 9 DTS (12-pcs) 130 x 0.78 x 0.24 mm	12 €								O	O	O	O				
2257	Lames de scie 7 DTS (12-pcs) 130 x 0.92 x 0.3 mm	11 €								O	O	O	O				
2259	Lames de scie 6 DTS (12-pcs) 130 x 1.25 x 0.38 mm	12 €								O	O	O	O				
2260	Lames de scie 5 DTS (12-pcs) 130 x 1.4 x 0.42 mm	15 €								O	O	O	O				
2261	Lames de scie 6 DTS (12-pcs)	16 €								O	O	O	O				
2262	Lames de scie à tenons 10 DTS (6-pcs) 130 x 2 x 0.25 mm	12 €								O	O	O	O				
2263	Lames de scie avec ergots, pour bois, matières plastiques, métaux non ferreux, 6-pcs	16 €								O	O	O	O				
2265	Lames de scie pour métaux, 130 x 0.63 x 0.3 mm	18 €								O	O	O	O				
2266	Lames de scie pour métaux, 130 x 0.74 x 0.36 mm	18 €								O	O	O	O				
727200S	Socle pour JWSS-22B 704 x 641 x 781 mm	123 €											O				
727201	Porte lame bas JWSS-22B (3-pcs)	23 €											O				
10000852	Lame de scie 1510 x 6.0 x 0.65 mm, 10 DTS	32 €	O	O													
2567	Lame de scie 1575 x 6 x 0.40 mm 4 DTS	36 €	O														
2568	Lame de scie 1575 x 8 x 0.40 mm 4 DTS	36 €	O														
2569	Lame de scie 1575 x 10 x 0.40 mm 4 DTS	36 €	O														
10000111	Lame de scie 1712 x 6 x 0.36 mm 10 DTS	45 €	O														
10000112	Lame de scie 1712 x 10 x 0.36 mm 10 DTS	45 €	O														
2503	Lame de scie 2240 x 3.0 x 0.65 mm, 14 DTS	47 €			O												
2504	Lame de scie 2240 x 6.0 x 0.50 mm, 6 DTS	36 €			O												
2505	Lame de scie 2240 x 10 x 0.65 mm, 6 DTS	37 €			O												
10008000	Lame de scie 3380 x 6.0 x 0.65 mm, 4 DTS	72 €				O											
10008001	Lame de scie 3380 x 6.0 x 0.65 mm, 6 DTS	68 €				O											
10008002	Lame de scie 3380 x 25.0 x 0.9 mm, 10 DTS	68 €				O											
10008003	Lame de scie 3380 x 10 x 0.7 mm, 4 DTS	73 €															
1000-022-500	Lame de scie 3380 x 10 x 0.50 mm, 6 DTS	74 €															
10008005	Lame de scie 3380 x 20 x 0.80 mm, 3 DTS	81 €															
10008006	Lame de scie 3380 x 20 x 0.8 mm, 4 DTS	81 €															
10008010	Lame de scie 3810 x 6 x 0.65 mm, 4 DTS	77 €					O										
10008011	Lame de scie 3810 x 6 x 0.65 mm, 6 DTS	77 €					O										
1000-022-509	Lame de scie 3810 x 10 x 0.60 mm, 6 DTS	82 €					O										
1000-022-512	Lame de scie 3810 x 20 x 0.60 mm, 6 DTS	91 €					O										
10008017	Lame de scie 3810 x 25 x 0.9 mm, 3 DTS	93 €					O										
10008019	Lame de scie 4013 x 6 x 0.5 mm 6 DTS	98 €						O									
10008020	Lame de scie 4013 x 13 x 0.5 mm 4 DTS	98 €						O									
10008021	Lame de scie 4013 x 16 x 0.5 mm 4 DTS	98 €						O									
708119	Socle à roulettes 500kg - 610 x 610 - 860 x 860 mm	229 €					O										
2244	Lame de scie en carbure, 250 x 30 x 3.2 mm, 60 DTS	258 €											O	O		O	
2245	Lame de scie en carbure, 250 x 30 x 3.2 mm, 60 DTS	383 €											O	O		O	
2242	Lame de scie en carbure, 250 x 30 x 3.2 mm, 24 DTS	289 €											O	O		O	
2243	Lame de scie en carbure, 250 x 30 x 3.2 mm, 48 DTS	269 €											O	O		O	
2289	Lame de scie en carbure, 250 x 30 x 2.8 mm, 40 DTS	286 €											O	O		O	
2246	Lame de scie en carbure, 315 x 30 x 2.8 mm, 48 DTS	299 €												O	O	O	O
10000246	Lame de scie en carbure 315 x 3.2 x 2.2 mm, 36 DTS	299 €												O			O
10000248	Lame de scie en carbure, 315 x 30 x 3.2 mm, 72 DTS	184 €												O			O
10000811	Rallonge droite, 550 x 800 mm	74 €												O			
10000073	Guide d'onglet de précision, pivotant, -45° / 90° / +45°	205 €												O			
708118	Socle à roulettes 250kg - 460 x 460 - 610 x 610 mm	177 €						O							O	O	



RABOT DÉGAU | RABOTEUSES DÉGAUCHISSEUSES

ACCESSOIRES PAGE 128



JWP-12

 EAN : 7612375702156
 Gamme : J


Raboteuse d'établi.
 Ne dispose pas du dégauchissage.
 Hauteur de rabotage graduée.
 Guidage à 4 colonnes.
 Rallonges de table pliantes avec rouleaux de support.
 Livrée avec buse d'aspiration 100 mm et manivelle d'épaisseur.

 Alimentation : 230 V (mono)
 Puissance : 2 kW

Prix tarif : 569€ H.T

DEEE : 2.31 €



JPT-8B

 EAN : 7612375525014
 Gamme : J


Guide inclinable de 0° à 45°.
 Rabo-Dégau mobile ou stationnaire.
 Utilisation sur chantier et/ou dans les ateliers.
 Lames de rabot HSS.
 Livrée avec buse d'aspiration 100 mm, manivelle d'épaisseur et butée de pièce.

 Alimentation : 230 V (mono)
 Puissance : 1.5 kW

Prix tarif : 794€ H.T

DEEE : 1.96 €



JPT-10B

 EAN : 7612375705492
 Gamme : J


Guide inclinable de 0° à 45°.
 Rabo-Dégau mobile ou stationnaire.
 Utilisation sur chantier et/ou dans les ateliers.
 Lames de rabot HSS.
 Livrée avec buses d'aspiration 57 et 100 mm, manivelle d'épaisseur et butée de pièce.

 Alimentation : 230 V (mono)
 Puissance : 1.5 kW

Prix tarif : 977€ H.T

DEEE : 2.38 €

Données techniques	JWP-12	JPT-8B	JPT-10B
DÉGAUCHISSAGE			
Largeur max. (mm)	-	200	254
Longueur table (mm)	-	740	954
Distance table/sol (mm)	-	350	998
Butée de pièce (mm)	-	540 x 105	630 x 120
Épaisseur max. (mm)	-	3	3
RABOTAGE			
Largeur max. (mm)	318	200	254
Passage (mm)	153	5 - 120	5 - 120
Longueur table (mm)	-	270	305
Longueur min. pièce (mm)	-	160	160
Vitesse d'avance (m/min)	7	6	6
Épaisseur max. (mm)	2.5	2	2
Nombre de fers	2	2	2
Vitesse de l'arbre (tr/min)	9000	9000	9000
Nombre de coupe par minute	18000	18000	18000
Dimensions fers (mm)	319 x 18 x 3	200 x 1.5	261 x 1.5
Dimensions machine (mm)	700 x 600 x 500	780 x 440 x 550	980 x 470 x 1120
Poids (kg)	27	28	34

RABOT DÉGAU

RABOTEUSES DÉGAUCHISSEUSES

ACCESSOIRES PAGE 128


JPT-F260-M **JPT-F260-T**

 MONOPHASE
230V

 TRIPHASE
400V

 EAN : 7612375696172 (M) / 7612375696189 (T)
Gamme : J


Passage du mode dégauchissage au mode rabotage par simple déverrouillage.
Cylindres à 3 fers pour un meilleur résultat.
Guide parallèle inclinable à 45°.
Livrée avec guide à dégauchir, sortie d'aspiration 100 mm et calibre de réglage des fers.

Alimentation : M = 230 V (mono)
T = 400 V (tri)
Puissance : 1.7 kW (mono) / 2.5 kW (tri)

Prix tarif : 2571€ H.T

DEEE : 21.32 €


JPT-310-M **JPT-310-T**

 MONOPHASE
230V

 TRIPHASE
400V

 EAN : 7612375526318 (M) / 7612375701678 (T)
Gamme : J


Guide inclinable de 0° à 45°.
Avec tête classique 3 fers.
Table rabotée en fonte grise.
Livrée avec buse d'aspiration 100 mm, butée de pièce et module pour le réglage des lames.

Alimentation : M = 230 V (mono)
T = 400 V (tri)
Puissance : 2.5 kW (mono) / 2.2 kW (tri)

Prix tarif : 3135€ H.T

DEEE : 16.1 €

Données techniques	JPT-F260-M/T	JPT-310-M/T
DÉGAUCHISSAGE		
Largeur max. (mm)	258	307
Longueur table (mm)	1100	1400
Distance table/sol (mm)	850	850
Butée de pièce (mm)	1100 x 150	1100 x 150
Épaisseur max. (mm)	3	3
RABOTAGE		
Largeur max. (mm)	258	307
Passage (mm)	5 - 190	4 - 225
Longueur table (mm)	600	540
Longueur min. pièce (mm)	150	150
Vitesse d'avance (m/min)	6	7
Épaisseur max. (mm)	4.5	4.5
Nombre de fers	3	3
Vitesse de l'arbre (tr/min)	5000	5500
Nombre de coupe par minute	15000	16500
Dimensions fers (mm)	260 x 15 - 25 x 3	310 x 15 - 25 x 3
Dimensions machine (mm)	1100 x 900 x 1000	1400 x 750 x 1000
Poids (kg)	202	230

RABOT DÉGAU | RABOTEUSES DÉGAUCHISSEUSES

ACCESSOIRES PAGE 128



JPT-410-T

EAN : 7612375701708

Gamme : J



Guide inclinable de 0° à 45°.
Avec tête classique 3 fers.
Table rabotée en fonte grise.
Livrée avec buse d'aspiration 120 mm, butée de pièce et module pour le réglage des lames.

Alimentation : 400 V (tri)
Puissance : 3 kW

Prix tarif : **3964€** H.T

DEEE : 22.05 €



JPT-310HH-M

JPT-310HH-T

 MONOPHASE
230V

 TRIPHASE
400V

EAN : 7612375754094 (M) / 7612375701692 (T)

Gamme : J



Guide inclinable de 0° à 45°.
Table rabotée en fonte grise.
Arbre de rabotage en spirale intégré avec 56 plaquettes de tournage HM à 4 points.
Livrée avec butée de pièce, 5 plaquettes pivotantes quadruples, buse d'aspiration 100 mm, 10 vis TORX et 2 tournevis TORX.

Alimentation : M = 230 V (mono)
T = 400 V (tri)
Puissance : 2.2 kW

Prix tarif : **4106€** H.T

DEEE : 18.9 €

Données techniques	JPT-410-T	JPT-310HH
DÉGAUCHISSAGE		
Largeur max. (mm)	407	307
Longueur table (mm)	1660	1400
Distance table/sol (mm)	850	850
Butée de pièce (mm)	1100 x 150	1100 x 150
Épaisseur max. (mm)	3	3
Zone d'inclinaison	0° - 45°	0° - 45°
RABOTAGE		
Largeur max. (mm)	407	307
Passage (mm)	4 - 225	4 - 225
Longueur table (mm)	600	540
Longueur min. pièce (mm)	150	150
Vitesse d'avance (m/min)	7	7
Épaisseur max. (mm)	4.5	4.5
Nombre de fers	3	56 plaquettes pivotantes
Vitesse de l'arbre (tr/min)	5500	5500
Nombre de coupe par minute	16500	-
Dimensions fers (mm)	410 x 15 - 25 x 3	-
Dimensions machine (mm)	1660 x 870 x 1000	1400 x 750 x 1000
Poids (kg)	315	230

RABOT DÉGAU | RABOTEUSE DÉGAUCHISSEUSE

ACCESSOIRES PAGE 128

JPT-410HH-T

EAN : 7612375701722

Gamme : J



Guide inclinable de 0° à 45°.
 Arbre de rabotage en spirale intégré avec 72 plaquettes de tournage HM à 4 points.
 Le volume de copeaux est considérablement réduit (environ 50%).
 Table rabotée en fonte grise.
 Les plaquettes de tournage à grain fin et en carbure sont robustes et résistantes à l'usure et peuvent être facilement tournées de 90° pour la coupe suivante en cas de besoin.
 Machine très silencieuse.
 Livrée avec butée de pièce, 5 plaquettes pivotantes quadruples, buse d'aspiration 120 mm, 10 vis TORX et 2 tournevis TORX.

Alimentation : 400V (tri)

Puissance : 3 kW


 Prix tarif : **5943€** H.T

DEEE : 25,9 €

Données techniques	JPT-410HH-T
DÉGAUCHISSAGE	
Largeur max. (mm)	407
Longueur table (mm)	1660
Distance table/sol (mm)	850
Butée de pièce (mm)	1100 x 150
Épaisseur max. (mm)	3
Zone d'inclinaison	0° - 45°
RABOTAGE	
Largeur max. (mm)	407
Passage (mm)	4 - 225
Longueur table (mm)	600
Longueur min. pièce (mm)	150
Vitesse d'avance (m/min)	7
Épaisseur max. (mm)	4,5
Nombre de fers	72 plaquettes pivotantes quadruples en acier
Vitesse de l'arbre (tr/min)	5500
Dimensions machine (mm)	1660 x 870 x 1000
Poids (kg)	315

ACCESSOIRES | RABOTAGE DÉGAUCHISSAGE

 O = EN OPTION
 L = LIVRÉ AVEC

	RÉFÉRENCE	DESCRIPTION	PRIX € HT	JWP-12	JPT-8B	JPT-10B	JPT-F260	JPT-310	JPT-410-T	JPT-310HH	JPT-410HH-T
	10000842	Socle ouvert	125 €	O							
	10000841	Fers de rabot HSS, 319 x 18 x 3 mm	72 €	O							
	10000287	Fers de rabot HSS, 260 x 25 x 3 mm (3-pcs)	18 €				O				
	10000208-1	Fers de rabot HSS, 410 x 25 x 3 mm (3-pcs)	151 €						O		
	1791212	Plaquettes quadruples réversible, MD (10-pcs)	102 €							O	O
	708119	Socle à roulettes 500kg - 610 x 610 - 860 x 860 mm	229 €						O		O
	708118	Socle à roulettes 250kg - 460 x 460 - 610 x 610 mm	177 €				O	O		O	
	10000291	Indicateur numérique de hauteur	82 €				O	O	O	O	O
	707401	Fers de rabot	48 €		O						
	707411	Fers de rabot	52 €			O					
	10000205	Fers de rabot 310 x 25 x 3 mm (3 pcs)	134 €					O / L			



TOURS | TOURS À BOIS

ACCESSOIRES PAGE 132



JWL-1015VS

EAN : 7612375508901
Gamme : J



Bâti extra-large et lourd.
Variateur de vitesses et réglage en continu de la vitesse de rotation. Avec levier de changement rapide.
Système électronique de régulation SMART Control pour le trouage de grande pièce.
Livrée avec contre-pointe tournante, pointe d'entraînement, éjecteur, support d'outil 150 mm et plateau circulaire 75 mm.

Alimentation : 230 V (mono)
Puissance : 0.37 kW

Prix tarif : **887€** H.T

DEEE : 2.31 €

JWL-1221VS

EAN : 7612375705133
Gamme : J



Bâti extra-large et lourd.
Variateur de vitesses avec affichage numérique.
Blocage à l'avant de la poupée fixe.
Système électronique de régulation SMART Control pour le trouage de grande pièce.
Livrée avec contre-pointe tournante, pointe d'entraînement, éjecteur, porte-outils, range-câble, support d'outil 150 - 250 mm et plateau circulaire 75 mm.

Alimentation : 230 V (mono)
Puissance : 0.73 kW

Prix tarif : **1511€** H.T

DEEE : 3.85 €

JWL-1440VS-M

EAN : 7612375521139
Gamme : J



Bâti extra-large et lourd.
Poupée fixe réglable sur tout le bâti, pivotante à 360° avec cran pour 0°, 30°, 60°, 90°, 135°, 180°, 270°
Blocage de la broche à l'avant de la poupée fixe.
Réglage en continu de la vitesse de rotation par la poignée tournante.
Contre-poupée avec filet trapézoïdal robuste.
Livrée avec support d'outil 300 mm, plateau circulaire 75 mm, pointe d'entraînement et contre-pointe tournante.

Alimentation : 230 V (mono)
Puissance : 0.75 kW

Prix tarif : **2399€** H.T

DEEE : 11.2 €

Données techniques	JWL-1015VS	JWL-1221VS	JWL-1440VS-M
Diamètre de tour au-dessus de la feuille (mm)	254	318	370
Diamètre de tour au-dessus porte-outils (mm)	186	240	
Ecartement des pointes (mm)	385	500	1016
Nez de broche	M33 x 3.5 DIN 800	M33 x 3.5 DIN 800	M33 x 3.5
Cône de broche	CM2	CM2	CM2
Alésage broche (mm)	9.5	9.5	9
Contre-poupée en cône	CM2	CM2	CM2
Course du canon de contre-poupée (mm)	50	57	108
Hauteur des pointes sur le banc (mm)	297	375	-
Plage de vitesses (tr/min)	200 à 3600	60 à 3600	350 à 2500
Dimensions machine (mm)	885 x 300 x 370	853 x 280 x 450	1880 x 460 x 1250 (avec pieds)
Poids (kg)	33	55	165 (avec pieds)

TOURS | TOURS À BOIS

ACCESSOIRES PAGE 132



JWL-1640EVS-M

EAN : 7612375517316
Gamme : J



2 plages de vitesses variables.
Contre poupée avec filet trapézoïdal robuste.
Broche principale fixée sur trois points.
Serrage à double cale pour porte-outil.
Poupée réglable et pivotante (0°, 30°, 60°, 90°, 120°, 180°, 270°).
Indexage intégré 36 x 10°.
Livrée avec bâti, support d'outil et contre-pointe.

Alimentation : 230 V (mono)
Puissance : 1.1 kW

Prix tarif : **3841€** H.T

DEEE : 11.9 €



JWL-1840EVS-M

EAN : 7612375520538
Gamme : J



2 plages de vitesses variables par courroies.
Contre poupée avec filet trapézoïdal robuste.
Broche principale fixée sur trois points.
Hauteur ajustable pour plus d'ergonomie.
Indexage avec 36 positions intégrées.
Poupée réglable et pivotante (0°, 30°, 60°, 90°, 120°, 180°, 270°)
Livrée avec bâti, support d'outil et contre-pointe.

Alimentation : 230V (mono)
Puissance : 1.5 kW

Prix tarif : **4235€** H.T

DEEE : 13.3 €

Données techniques	JWL-1640EVS-M	JWL-1840EVS-M
Diamètre de tour au-dessus de la feuille (mm)	418	470
Ecartement des pointes (mm)	990 et 940	1025 et 970
Nez de broche	M33 x 3,5	M33 x 3,5
Cône de broche	CM2	CM2
Alésage broche (mm)	9,5	9,5
Contre-poupée en cône	CM2	CM2
Perçage à la broche de contre-poupée (mm)	108	108
Hauteur support (mm)	1130	1000
Plage de vitesses (tr/min)	(I) 40-1200 / (II) 100-3200	(I) 40-1200 / (II) 100-3200
Dimensions machine (mm)	1854 x 508 x 1334	1854 x 508 x 1334
Poids (kg)	170	170

ACCESSOIRES | TOURNAGE

 O = EN OPTION
 L = LIVRÉ AVEC

	RÉFÉRENCE	DESCRIPTION	PRIX € HT	JWL-1015VS	JWL-1221VS	JWL-1440VS-M	JWL-1640EVS-M	JWL-1840EVS-M
	719201	Rallonge du banc de machine, 560 mm	281 €	O	O			
	719102	Socle	477 €	O				
	719202A	Socle	477 €		O			
	719103	Rallonge de socle	184 €	O				
	719203A	Rallonge de socle	184 €		O			
	719401	Rallonge du banc de machine, 500 mm	313 €		O	O		O
	719002	Grille de protection	81 €			O	O	O
	6294727B	Rallonge du banc de machine, 460 mm	384 €				O	O
	719001	Dispositif de pivotement de la contre-poupée	996 €			O	O	O
	10000450	Adaptateur 1" F x 8TPI / M33 x 3.5"	66 €			O	O	O
	709921	Mandrin de fixation, ø 152 mm, logement M33 x 3.5 mm	96 €	O	O	O	O	O
	708330	Griffe d'entraînement 4 DTS CM2	17 €	O	O	O	O	O
	708331	Contre-pointe tournante CM2	29 €	O	O	O	O	O
	709960	Adaptateur M33F x 3.5 mm / 1" M x 8TPI	52 €	O	O	O	O	O
	CK-2.75Z / S1	Mandrin de tournage à 4 mors ø 70 mm	498 €	O	O	O	O	O
	CK-4.5Z / S1	Mandrin de tournage à 4 mors ø 114 mm	554 €	O	O	O	O	O
	10000600	Mandrin de tournage, M33 x 3.5, ø 100 mm, standard, avec mors de type C	483 €	O	O	O	O	O
	10000610	Mini mandrin 1" X8 TPI	364 €	O	O	O	O	O
	10000614	Outils tournage bois HSS L165 mm (3 pcs)	99 €	O	O	O	O	O
	10000612	Mini mandrin M33 x 3.5 ø 115 mm	603 €	O	O	O	O	O



PONCEUSES | PONCEUSES À CYLINDRES

ACCESSOIRES PAGE 141



JWDS-1632

EAN : 7612375526400
Gamme : J



Avec commande SandSmart qui régle automatiquement la vitesse du moteur. Parallélisme de la pièce réglable rapidement et avec précision. Table d'avance avec fonction Memory. L'échelle de profondeur et la bague graduée du villebrequin permettent une profondeur de passe parfaite. Livrée avec convoyeur, port de poussière 100mm, abrasif grain 80 et pieds.

Alimentation : 230 V (mono)
Puissance : 1.1 kW

Prix tarif : **2041€** H.T

DEEE : 4.55 €



JWDS-2244-M

EAN : 7612375537185
Gamme : J



L'échelle de profondeur et la bague graduée du villebrequin permettent une profondeur de passe parfaite. Avec commande SandSmart qui régle automatiquement la vitesse du moteur. Parallélisme de la pièce réglable rapidement et avec précision. Table d'avance avec fonction Memory. Livrée avec convoyeur, port de poussière 100mm, abrasif grain 80 et pieds.

Alimentation : 230 V (mono)
Puissance : 1.3 kW

Prix tarif : **2513€** H.T

DEEE : 4.8 €

Données techniques	JWDS-1632	JWDS-2244-M
Largeur max. de travail en un seul passage (mm)	406	560
Largeur max. de travail en deux passages (mm)	812	1120
Dimensions max. de la plaque (mm)	75 x 60 x 0.8	102 x 60 x 0.8
Dimensions du cylindre (mm)	127 x 410	127 x 565
Vitesse du cylindre (tr/min)	1400	1400
Déplacement du rouleau par tour de manivelle (mm)	1.6	1.6
Vitesse du convoyeur (m/min)	Variable entre 0 - 3	Variable entre 0 - 3
Dimensions de la table du convoyeur (mm)	456 x 420	584 x 552
Hauteur au sol du convoyeur (mm)	812	864
Dimensions machine (mm)	508 x 1269 x 1007	1070 x 610 x 1320
Poids (kg)	71	80

PONCEUSES | PONCEUSE À CYLINDRES OSCILLANTE

ACCESSOIRES PAGE 141

JWDS-2244OSC-M

EAN : 7612375547658

Gamme : J



Paliers arrière réglables indépendamment, pour un enlèvement des copeaux contrôlé quel que soit le diamètre de la meule.

Moteur d'avance à deux vitesses pour l'adaptation à divers types de bois.

Capot du tambour avec double sorties d'aspiration et tôles directrices pour une évacuation efficace de la poussière.

Affichage numérique de la profondeur, réglage rapide et sûr à la dimension souhaitée.

Livrée avec convoyeur, sortie de poussière 100 mm, bande abrasive grain 80, socle fermé.

Alimentation : 230 V (mono)

Puissance : 1.3 kW

Prix tarif : **4323[€]** H.T

DEEE : 5.88 €



Données techniques	JWDS-2244OSC-M
Largeur max. de travail en un seul passage (mm)	560
Largeur max. de travail en deux passages (mm)	1120
Dimensions max. de la plaque (mm)	102 x 60 x 0.8
Dimensions du cylindre (mm)	127 x 565
Vitesse du cylindre (tr/min)	1400
Déplacement du rouleau par tour de manivelle (mm)	1.6
Course d'oscillation (mm)	19
Fréquence d'oscillation (m/min)	Variable entre 0 - 120
Vitesse du convoyeur (m/min)	Variable entre 0 - 3
Dimensions de la table du convoyeur (mm)	660 x 552
Hauteur au sol du convoyeur (mm)	857
Dimensions machine (mm)	1320 x 610 x 1200
Poids (kg)	98

PONCEUSES

PONCEUSES DOUBLE CYLINDRES

ACCESSOIRES PAGE 141



DDS-225-T

EAN : 7612375702675

Gamme : J



Moteur d'avance à deux vitesses pour l'adaptation à divers types de bois.
 Capot du tambour avec double sorties d'aspiration et tôles directrices.
 Affichage numérique de la profondeur.
 Tambours arrière réglables indépendamment.
 Fonctionne avec des bandes abrasives d'une largeur de 75 mm et 100 mm.
 Livrée avec bande abrasive grain 80, bande abrasive grain 100, volant et deux buses d'aspiration 100 mm.

Alimentation : 400 V (tri)
 Puissance : 3,7 kW

Prix tarif : **6189€** H.T

DEEE : 22,75 €

DDS-237-T

EAN : 7612375702088

Gamme : J



Moteur d'avance à deux vitesses pour l'adaptation à divers types de bois.
 Capot du tambour avec double sorties d'aspiration et tôles directrices.
 Affichage numérique de la profondeur.
 Tambours arrière réglables indépendamment.
 Fonctionne avec des bandes abrasives d'une largeur de 75 mm et 100 mm.
 Livrée avec bande abrasive grain 80, bande abrasive grain 100, volant et deux buses d'aspiration 100mm.

Alimentation : 400V (tri)
 Puissance : 5,5 kW

Prix tarif : **8991€** H.T

DEEE : 30,8 €

Données techniques	DDS-225-T	DDS-237-T
Rouleaux ponçage (mm)	152 x 635	152 x 940
Vitesse de rotation (tr/min)	1400	1400
Vitesse de ponçage (m/sec)	11,1	11,1
Largeur bande abrasive (mm)	75 ou 100	75 ou 100
Avance réglable continue (m/min)	2 ou 3	2 ou 3
Volume d'air à 20 m/sec (m3/h)	2 x 560	2 x 560
Dimensions machine (mm)	1090 x 1120 x 1090	1090 x 1420 x 1090
Poids (kg)	332	440

PONCEUSES

PONCEUSES COMBINÉES À BANDES

ACCESSOIRES PAGE 141



JSG-233A-M

EAN : 7612375608632

Gamme : J



Combiné de ponçage 2 en 1.
Inclinaison table de 0° à 45°.
Inclinaison bras jusqu'à 90°.
Avec support velcro pour un changement des disques rapide.

Livrée avec sortie d'aspiration 38 mm, disque velcro, bande de ponçage et guide d'onglet.

Alimentation : 230 V (mono)

Puissance : 0.37 kW

Prix tarif : **613€** H.T

DEEE : 1.82 €



JSG-96-M

EAN : 7612375700701

Gamme : J



Inclinaison de la table de 0° à 45° pour permettre le ponçage des chants ou le chanfreinage.
Inclinaison bras jusqu'à 90°.
Protection de courroie.

Livrée avec bande abrasive, papier abrasif, 2 tables de ponçage, guide d'onglet, sortie d'aspiration 100mm et unité de ponçage de cercle.

Alimentation : 230 V (mono)

Puissance : 0.5 kW

Prix tarif : **957€** H.T

DEEE : 2.8 €



JSG-31A

EAN : 7612375526837

Gamme : J



Moteur puissant.

Plaque de ponçage inclinable de 45° vers le bas ou de 15° vers le haut.

Butée réglable de 90° à 45°.

Livrée avec socle, bande grain 60, papier abrasif grain 60, 2 tables de ponçage, sortie d'aspiration 100mm et guide d'onglet.

Alimentation : 230 V (mono)

Puissance : 1.1 kW

Prix tarif : **2061€** H.T

DEEE : 6 €

Données techniques	JSG-233A-M	JSG-96-M	JSG-31A
Vitesse disque (tr/min)	1850	1400	2400
Diamètre disque (mm)	200	230	300
Dimensions bande (mm)	100 x 915	150 x 1220	150 x 1220
Vitesse bande (m/sec)	8	10	12
Dimensions table (mm)	225 x 115	190 x 300	190 x 330
Dimensions machine (mm)	350 x 450 x 500	780 x 680 x 450	830 x 700 x 1400
Poids (kg)	26	40	100

PONCEUSES

PONCEUSES À BROCHE OSCILLANTE

ACCESSOIRES PAGE 141



JBOS-5-M

EAN : 7612375704266

Gamme : J



L'oscillation réduit la chaleur de friction afin de protéger le bois, tout en prolongeant la durée de vie du manchon.

Inclinaison de la table de 0° à 45°.

Livrée avec broches avec manchons abrasifs de 6, 12, 16, 38 et 50mm, 2 insertions de table rondes et ovales, entonnoir 100mm et sortie d'aspiration 100mm.

Alimentation : 230 V (mono)

Puissance : 0.37 kW

Prix tarif : **1026€** H.T

DEEE : 2.45 €



JOSS-S

EAN : 7612375512618

Gamme : J



L'oscillation réduit la chaleur de friction afin de protéger le bois, tout en prolongeant la durée de vie du manchon.

Inclinaison de la table à 45° vers l'avant et à 15° vers l'arrière et dispose d'un cran à 90°.

Livrée avec broches avec manchons abrasifs de 6, 9, 12, 16mm, tambours en caoutchouc et sortie d'aspiration 100mm.

Alimentation : 230V (mono)

Puissance : 0.75 kW

Prix tarif : **2232€** H.T

DEEE : 6.86 €

Données techniques	JBOS-5-M	JOSS-S
Dimensions table (mm)	370 x 370	623 x 623
Vitesse de rotation (tr/min)	1400	1400
Oscillation (nb/min)	30	60
Course d'oscillation (mm)	25	38
Longueur manchon abrasif (mm)	150	150 - 230
Volume d'air à 20 m/sec (m3/h)	560	560
Dimensions machine (mm)	370 x 370 x 460	623 x 623 x 995
Poids (kg)	30	98

PONCEUSES | PONCEUSE À DISQUE / PONCEUSES DE BORDS

ACCESSOIRES PAGE 141



JDS-12X

EAN : 7612375525205
Gamme : J



Guide d'inclinaison de 0°, 22.5°, 45°.
Inclinaison table 0° à 45°.
Avec support velcro pour un changement des disques rapide.
Livrée avec frein de disque, sortie d'aspiration de 57mm, abrasif grain 60 et guide d'onglet.

Alimentation : 230 V (mono)
Puissance : 0.75 kW

Prix tarif : **472€** H.T

DEEE : 2.31 €



EHVS-80-T

EAN : 7612375704334
Gamme : J



Inclinaison de la table jusqu'à 90°.
Bande abrasive orientable.
Buse d'aspiration de 100 mm assurant l'aspiration efficace.
Patin de ponçage recouvert de graphite.
Table robuste en fonte grise, réglable en hauteur.

Livrée avec support, guide d'onglet, table de rallonge, bande abrasive, carter de bande, protecteur et sortie d'aspiration 100mm.

Alimentation : 400 V (tri)
Puissance : 1.5 kW

Prix tarif : **1933€** H.T

DEEE : 8.4 €



OES-80CS-M

MONOPHASE
230V

OES-80CS-T

TRIPHASE
400V

EAN : 7612375704310 (M) /
7612375704327 (T)

Gamme : J



Inclinaison table jusqu'à 90°.
Bande abrasive orientable.
Patin de ponçage recouvert de graphite.
Table robuste en fonte grise, réglable en hauteur.
Livrée avec support, table de rallonge, butée horizontale, guide d'onglet, bande abrasive, protecteur de bande abrasive, carter du rouleau et sortie d'aspiration 100 mm.

Alimentation : M = 230 V (mono)
T = 400 V (tri)
Puissance : 1.1 kW (mono) / 1.5 kW (tri)

Prix tarif : **1965€** H.T

DEEE : 8.19 €

Données techniques	JDS-12X	EHVS-80-T	OES-80CS
Diamètre disque abrasif (mm)	305	-	-
Dimensions table (mm)	435 x 215	750 x 250	750 x 250
Oscillations/min	-	100	100
Rotation disque (tr/min)	1430	-	-
Volume d'air aspiré par 20m/s (m³/h)	185	560	560
Dimensions bande (mm)	-	150 x 2260	150 x 2260
Vitesse bande (m/sec)	-	16	16
Dimensions machine (mm)	450 x 510 x 400	1150 x 460 x 960	1150 x 460 x 960
Poids (kg)	34	100	120

TOURETS | TOURETS D'AFFÛTAGE À EAU

ACCESSOIRES PAGE 141



JSSG-8-M

EAN : 7612375523737
Gamme : J



Vitesse de rotation de la meule par variateur électronique.
Avec rapporteur d'angle.
Boîtier étanche à la limaille et l'eau.
Avec disque en cuir.
Livrée avec meule grain 250, disque en cuir, réservoir à eau, bras-support standard, dispositif pour coupe droite, racloir pour meule, tube de pâte à polir et indicateur d'angle.

Alimentation : 230 V (mono)
Puissance : 0.16 kW

Prix tarif : **537€** H.T

DEEE : 0.5 €



JSSG-10-M

EAN : 7612375700725
Gamme : J



Grand bac à eau pour une humidification constante de la meule.
Socle en option.
Boîtier étanche à la limaille et l'eau.
Avec disque d'affilage.
Livrée avec meule grain 250, disque en cuir, réservoir à eau, bras-support standard, dispositif pour coupe droite, racloir pour meule, tube de pâte à polir, guide d'angle d'affûtage et indicateur d'angle.

Alimentation : 230V (mono)
Puissance : 0.16 kW



Prix tarif : **613€** H.T

DEEE : 0.87 €

Données techniques	JSSG-8-M	JSSG-10-M
Dimensions meule (mm)	200 x 40 x 12	250 x 50 x 12
Dimensions disque en cuir (mm)	180 x 30	230 x 30
Vitesse rotation course libre (tr/min)	100 à 200	90 à 150
Dimensions machine (mm)	330 x 220 x 250	400 x 300 x 330
Poids (kg)	7.8	14.5

ACCESSOIRES | PONÇAGE

 O = EN OPTION
 L = LIVRÉ AVEC

	RÉFÉRENCE	DESCRIPTION	PRIX € HT	JWDS-1632	JWDS-2244-M	JWDS-2244OSC	DDS-225-T	DDS-237-T	JSQ-233A-M	JSQ-96-M	JSQ-31A	JBOS-5-M	JOSS-S	JDS-12X	EHVS-80-T	OES-80CS
	575801	Manchon abrasif, ø 6 x 152 mm, 120G (2-pcs)	19 €									O	O			
	30105084A	Manchon abrasif, ø 6 x 152 mm, 150G (2-pcs)	18 €									O	O			
	30105084C	Manchon abrasif, ø 6 x 152 mm, 60G (2-pcs)	18 €									O	O			
	575806	Manchon abrasif, ø 12 x 152 mm, 60G (2-pcs)	18 €									O	O			
	575807	Manchon abrasif, ø 12 x 152 mm, 80G (2-pcs)	18 €									O	O			
	575808	Manchon abrasif, ø 12 x 152 mm, 100G (2-pcs)	18 €									O	O			
	575809	Manchon abrasif, ø 12 x 152 mm, 120G (2-pcs)	18 €									O	O			
	30105079A	Manchon abrasif, ø 12 x 152 mm, 150G (2-pcs)	15 €									O	O			
	575810	Manchon abrasif, ø 16 x 152 mm, 60G (2-pcs)	18 €									O	O			
	575812	Manchon abrasif, ø 16 x 152 mm, 100G (2-pcs)	18 €									O	O			
	575813	Manchon abrasif, ø 16 x 152 mm, 120G (2-pcs)	18 €									O	O			
	575838	Manchon abrasif, ø 38 x 140 mm, 60G (2-pcs)	20 €									O				
	575839	Manchon abrasif, ø 38 x 140 mm, 80G (2-pcs)	20 €									O				
	575840	Manchon abrasif, ø 38 x 140 mm, 100G (2-pcs)	20 €									O				
	575841	Manchon abrasif, ø 38 x 140 mm, 150G (2-pcs)	20 €									O				
	575842	Manchon abrasif, ø 50 x 140 mm, 60G (2-pcs)	29 €									O				
	575843	Manchon abrasif, ø 50 x 140 mm, 80G (2-pcs)	29 €									O				
	575844	Manchon abrasif, ø 50 x 140 mm, 100G (2-pcs)	29 €									O				
	575845	Manchon abrasif, ø 50 x 140 mm, 150G (2-pcs)	29 €									O				
	575846	Manchon abrasif, ø 76 x 140 mm, 60G (2-pcs)	37 €		O	O						O				
	575847	Manchon abrasif, ø 76 x 140 mm, 80G (2-pcs)	37 €		O	O						O				
	575848	Manchon abrasif, ø 76 x 140 mm, 100G (2-pcs)	37 €		O	O						O				
	575849	Manchon abrasif, ø 76 x 140 mm, 150G (2-pcs)	37 €		O	O						O				
	575802	Manchon abrasif, ø 9 x 152 mm, 60G (2-pcs)	16 €											O		
	575804	Manchon abrasif, ø 9 x 152 mm, 100G (2-pcs)	16 €											O		
	575814	Manchon abrasif, ø 19 x 230 mm, 60G (2-pcs)	21 €											O		
	575816	Manchon abrasif, ø 19 x 230 mm, 100G (2-pcs)	21 €											O		
	575818	Manchon abrasif, ø 25 x 230 mm, 60G (2-pcs)	27 €											O		
	575820	Manchon abrasif, ø 25 x 230 mm, 100G (2-pcs)	27 €											O		
	575830	Manchon abrasif, ø 75 x 230 mm, 60G (2-pcs)	36 €											O		
	575832	Manchon abrasif, ø 75 x 230 mm, 100G (2-pcs)	36 €											O		
	575834	Manchon abrasif, ø 100 x 230 mm, 60G (2-pcs)	47 €											O		
	575836	Manchon abrasif, ø 100 x 230 mm, 100G (2-pcs)	47 €											O		
30105060A	Manchon abrasif, ø 100 x 230 mm, 150G (2-pcs)	47 €											O			
30105062A	Manchon abrasif, ø 75 x 230 mm, 150G (2-pcs)	42 €											O			
30105071A	Manchon abrasif, ø 25 x 230 mm, 150G (2-pcs)	27 €											O			
30105073A	Manchon abrasif, ø 19 x 230 mm, 150G (2-pcs)	27 €											O			
30105082A	Manchon abrasif, ø 9 x 152 mm, 150G (2-pcs)	15 €											O			
	114750.02	Bande abrasive, 150 x 1220 mm, 60G (5-pcs)	58 €								O	O				
	68360.02	Bande abrasive, 150 x 1220 mm, 80G (5-pcs)	57 €								O	O				
	96598.02	Bande abrasive, 150 x 1220 mm, 100G (5-pcs)	55 €								O	O				
	68362.01	Bande abrasive, 150 x 1'220 mm, 120G (5-pcs)	54 €								O	O				
	100121	Bande abrasive, 100 x 914 mm, 60G (5-pcs)	79 €							O						
	100120	Bande abrasive, 100 x 914 mm, 80G (5-pcs)	79 €							O						
	100119	Bande abrasive, 100 x 914 mm, 100G (5-pcs)	78 €							O						
	303459.02	Bande abrasive, 150 x 2260 mm, 60G (5-pcs)	93 €													O
	298051.02	Bandes abrasive, 150 x 2260 mm, 80G (5-pcs)	91 €													O
	295984.02	Bande abrasive, 150 x 2260 mm, 100G (5-pcs)	87 €													O
	303609.02	Bande abrasive, 150 x 2'260 mm, 150G (5-pcs)	92 €													O

ACCESSOIRES | PONÇAGE

 O = EN OPTION
 L = LIVRÉ AVEC

	RÉFÉRENCE	DESCRIPTION	PRIX € HT	JWDS-163Z	JWDS-2244-M	JWDS-2244OSC	DDS-225-T	DDS-237-T	JSG-233A-M	JSG-96-M	JSG-31A	JBOS-5-M	JOSS-S	JDS-12X	EHV5-80-T	OES-80CS
	268264.03	Disque abrasif, ø 230 mm avec support Velcro 60G (10-pcs)	41 €							O						
	268265.03	Disque abrasif, ø 230 mm avec support Velcro 80G (10-pcs)	34 €							O						
	266821.03	Disque abrasif, ø 230 mm avec support Velcro 100G (10-pcs)	31 €							O						
	268267.03	Disque abrasif, ø 230 mm avec support Velcro 120G (10-pcs)	34 €							O						
	246146.03	Disque abrasif, ø 230 mm avec support Velcro 150G (10-pcs)	34 €							O						
	268304.03	Disque abrasif, ø 230 mm avec support Velcro 180G (10-pcs)	36 €							O						
	72797.03	Disque avec support Velcro ø 230 mm	30 €							O						
	2032	Disque abrasif, ø 200 mm avec support Velcro 60G (10-pcs)	49 €							O						
	2033	Disque abrasif, ø 200 mm avec support Velcro 80G (10-pcs)	48 €							O						
	2034	Disque abrasif, ø 200 mm avec support Velcro 120G (10-pcs)	43 €							O						
	2035	Disque abrasif, ø 200 mm avec support Velcro 180G (10-pcs)	43 €							O						
	72801.02	Disque avec support Velcro ø 300 mm	31 €								O					
	250952.03	Disque abrasif, ø 300 mm avec support Velcro 60G (10-pcs)	57 €								O					
	248959.02	Disque abrasif, ø 300 mm avec support Velcro 80G (10-pcs)	51 €								O					
	268269.02	Disque abrasif, ø 300 mm avec support Velcro 100G (10-pcs)	44 €								O					
	268270.02	Disque abrasif, ø 300 mm avec support Velcro 120G (10-pcs)	44 €								O					
	318387.01	Disque abrasif, ø 300 mm avec support Velcro 150G (10-pcs)	44 €								O					
	708597	Socle fermé avec dispositif roulant et console à outils	334 €							O						
	709534	Broche, ø 76 mm, avec machon abrasif 100G	170 €													
	709538	Rouleaux en caoutchouc, ø 76 mm	123 €													
	709539	Insert de table 76 mm	32 €													
	J-60-0505	Bâton de nettoyage	27 €	O	O	O	O	O	O	O	O	O	O	O	O	O
	708118	Socle à roulettes 250kg - 460 x 460 - 610 x 610 mm	177 €										O			O
	708119	Socle à roulettes 500kg - 610 x 610 - 860 x 860mm	229 €								O					
	723521	Jeu de rallonges de table	214 €	O												
	306399.01	Rouleau de bande abrasive, 75 mm, x 25 m 60G	106 €	O			O	O								
	306400.01	Rouleau de bande abrasive, 75 mm, x 25 m 80G	104 €	O			O	O								
	306401.01	Rouleau de bande abrasive, 75 mm, x 25 m 100G	104 €	O			O	O								
	306402.01	Rouleau de bande abrasive, 75 mm, x 25 m, 120G	104 €	O			O	O								
	306403.01	Rouleau de bande abrasive, 75 mm, x 25 m, 150G	104 €	O			O	O								
	306404.01	Rouleau de bande abrasive, 75 mm, x 25 m, 180G	104 €	O			O	O								
	60-0316	Tapis d'avance, 100G	98 €	O												
	2036	Support pour disque velcro ø 200 mm	58 €						O						O / L	

ACCESSOIRES | AFFÛTAGE

 O = EN OPTION
 L = LIVRÉ AVEC

	RÉFÉRENCE	DESCRIPTION	PRIX € HT	JSSG-8-M	JSSG-10-M
	708017	Dresseur de meule	33 €	O	O
	708018	Dresseur de meule diamant	45 €	O	O
	708019	Dispositif couteaux	57 €	O	O
	708020	Dispositif affûtage	29 €	O	O
	708021	Dispositif couteaux lame longue	66 €	O	O
	708023	Tube de pâte de honage	19 €	O	O
	708024	Housse	16 €	O	O
	708025	Dispositif pour outils de sculpture de sculpture	23 €	O	O
	708026	Dispositif pour ciseaux	71 €	O	O
	708027	Support latéral	28 €	O	O
	708028	Disque à morfiler profilé en cuir	59 €	O	O
	708029	Dispositif pour tranchants droits tranchants droits	41 €	O	O
	708031	Dispositif pour haches	20 €	O	O
	708032	Dispositif pour fers de rabots de rabots	92 €	O	O
	708033	Dispositif de mesure d'angle mesure d'angle	14 €	O	O
	708034	Support d'affûtage	16 €	O	O
	708039	Support d'outils standard standard standard	31 €	O	O
	708040	Rallonge de support	16 €	O	O
	708041	Rapporteur	28 €	O	O
	708042	Meule d'affûtage	249 €	O	O
	708043	Disque à morfiler	45 €	O	O

TOUPIES | TOUPIES À BOIS

JWS-34KX-M

JWS-34KX-T

● MONOPHASE
230V

● TRIPHASE
400V

EAN : 7612375526332 (M) / 7612375704358 (T)

Gamme : J



Changement de vitesse simplifié grâce aux courroies Poly V.

Équipée d'un attachement, cette toupie vous donnera la possibilité d'y monter des broches de ponçage.

Livrée avec, arbre avec anneaux, pinces de serrage 8 et 12mm, guide de toupie, plaque de continuité, presseurs latéral et vertical, poussoir, protecteur à l'arbre, sortie d'aspiration 100mm et guide d'onglet.

Alimentation : M = 230 V (mono) /

T = 400 V (tri)

Puissance : 1.5 kW (mono) / 2.2 kW (tri)

Prix tarif : **3291€** H.T

DEEE : 10.15 €



Données techniques	JWS-34KX
Vitesse de rotation de l'arbre (tr/min)	1700 / 3500 / 6000 / 8000
Dimensions de table (mm)	635 x 600
Diamètre de l'arbre (mm)	30
Hauteur de table (mm)	850
Hauteur de serrage (mm)	70
Course de l'arbre (mm)	80
Diamètre ouverture de table (mm)	160
Diamètre max. d'outil (mm)	180
Outil au-dessus de la table max (mm)	120
Dimensions machine (mm)	920 x 680 x 1090
Poids (kg)	156

TABLES | TABLES DE FRAISAGE

JRT-1

EAN : 7612375702095
Gamme : J



Transforme votre fraise défonceuse en une toupie de table. Commutateur magnétique avec déclenchement à minimum de tension pour votre sécurité. Table en fonte avec élargissements de 1030 mm. Livrée avec 2 rallonges latérales, 3 insertions de table, guide d'onglet, système de serrage, butée de fraisage et buse d'aspiration Ø 57/ Ø 100 mm.

Interrupteur magnétique :
Voltage : 230 V (mono)
Puissance max : 1.6 kW

Prix tarif : **150€** H.T

DEEE : 0.7 €



JRT-2

EAN : 7612375512489
Gamme : J



Transforme votre fraise défonceuse en une toupie de table. Commutateur magnétique avec déclenchement à minimum de tension pour votre sécurité. Trous de montage prépercés pour une fraise défonceuse multimarques. Avec deuxième prise de courant pour le raccordement d'un aspirateur. Table en fonte avec élargissements de 1030mm. Livrée avec 2 pieds, 2 rallonges de table, 4 supports, 4 plaques de table, calibre à onglet, guide latéral de pièce, dispositif de maintien de pièce, grille réglable, plaque de fixation de la toupie et adaptateur pour sortie poussières Ø 57/ Ø 100 mm.

Interrupteur magnétique :
Voltage : 230 V (mono)
Puissance max : 2.7 kW

Prix tarif : **248€** H.T

DEEE : 1.61 €



Données techniques	JRT-1	JRT-2
Dimensions de table (mm)	610 x 360	610 x 360
Dimensions de table avec rallonges (mm)	1030 x 360	1030 x 360
Guide de fraisage (mm)	540 - 610 x 75	540 - 610 x 75
Diamètre max. d'outils (mm)	50	82.5
Dimensions machine (mm)	1030 x 360 x 410	1030 x 360 x 615
Poids (kg)	10	23

FILTRATION | SYSTÈMES DE FILTRATION D'AIR

ACCESSOIRES PAGE 153



AFS-400

EAN : 7612375694369
Gamme : J



Solution efficace pour les petits ateliers.
Avec télécommande infrarouge.
Nettoyage par démontage du filtre et filtration silencieuse.
Portable.
Filtre électrostatique à l'extérieur et cartouche de filtre à l'intérieur.
Débit volumique réglable.
Livrée avec télécommande infrarouge, batteries type AA et chaîne pour le montage.

Alimentation : 230 V (mono)
Puissance : 0.1 kW

Prix tarif : **258€** H.T

DEEE : 0.87 €



AFS-500-M

EAN : 7612375704419
Gamme : J



Filtre électrostatique à l'extérieur et cartouche de filtre à l'intérieur.
Nettoyage par démontage du filtre et filtration silencieuse.
Débit volumique réglable à 3 niveaux : 6 / 8 / 10 m³/min.
Portable.
Circuit d'évacuation d'air commandable avec aérateur à lamelles.
Livrée avec 8 rondelles en caoutchouc mousse.

Alimentation : 230 V (mono)
Puissance : 0.12 kW

Prix tarif : **454€** H.T

DEEE : 1.05 €

Données techniques	AFS-400	AFS-500-M
Volume d'air (m ³ /min)	8, 10, 11.5	6, 8, 10
Durées enregistrables (heures)	1, 2, 4	-
Filtre extérieur	5 microns	5 microns
Filtre intérieur lavable	1 micron	1 micron
Dimensions machine (mm)	520 x 440 x 265	400 x 610 x 305
Poids (kg)	14	15



ASPIRATION | ASPIRATEURS À COPEAUX

ACCESSOIRES PAGE 153



DC-900A

EAN : 7612375505689

Gamme : J



Moteur à induction puissant. Roue de ventilateur en acier finement équilibrée pour un fonctionnement silencieux. Boîtier robuste en métal, déplaçable. Livrée avec sac en tissu filtrant, sacs à copeaux (pack de 3 sacs), 4 roues directrices, tuyau d'aspiration 100mm, 2 colliers de serrage et une prise de terre.

Alimentation : 230 V (mono)
Puissance : 0.75 kW

Prix tarif : **441€** H.T

DEEE : 1.68 €



DC-1100A-M

● MONOPHASE
230V

DC-1100A-T

● TRIPHASE
400V

EAN : 7612375704440 (M) /

7612375704457 (T)

Gamme : J



Technologie Vortex-Cone pour une aspiration puissante avec grand volume d'aspiration.

Moteur à induction efficace pour un fonctionnement en continu.

Livrée avec sac en tissu filtrant, dispositif roulant, support de cône, raccord en Y 2 x 100 mm et sacs à copeaux (pack de 5 sacs).

Alimentation : M = 230 V (mono) / T = 400 V (tri)
Puissance : 1.1 kW

Prix tarif : **719€** H.T

DEEE : 3.36 €



DC-1200-M

EAN : 7612375537154

Gamme : J



Produit haut de gamme. Moteur à induction puissant. Roue de ventilateur en acier finement équilibrée. Avec sangle à serrage rapide pour le sac. Livrée avec sac en tissu filtrant, sacs à copeaux, 4 roues directrices, raccord en Y 2 x 100mm, 2 colliers de serrage 100mm et une prise de terre.

Alimentation : 230 V (mono)
Puissance : 1.5 kW

Prix tarif : **725€** H.T

DEEE : 2.8 €

Données techniques	DC-900A	DC-1100A	DC-1200-M
Diamètre raccord (mm)	100	Ø150 (2 x Ø100)	Ø125 (2 x Ø100)
Volume d'aspiration (m³/h)	900	Ø150 = 1620 / Ø100 = 1150	1200
Dépression (Pa)	1050	1700	1880
Volume sac à copeaux (l)	55	200	150
Dimensions machine (mm)	1600 x 900 x 450	940 x 510 x 2000	940 x 510 x 2000
Poids (kg)	24	48	40

ASPIRATION | ASPIRATEURS À COPEAUX

ACCESSOIRES PAGE 153



FABRIQUÉ EN ALLEMAGNE

DC-1300-M

EAN : 7612375701777
Gamme : J



Moteur puissant avec ventilateur.
Montage simple du sac par un système de serrage rapide.
Puissance d'aspiration optimale grâce à un moteur à induction puissant et une roue de ventilateur 3D.
4 roues de guidage pour une utilisation mobile.
Fabrication européenne.
Livrée avec sac, tuyau d'aspiration en Ø100mm de 2.5m et filtre.

Alimentation : 230 V (mono)
Puissance : 0.75 kW

Prix tarif : **863€** H.T

DEEE : 1.68 €



DC-1100CK-M | DC-1100CK-T

MONOPHASE 230V

TRIPHASE 400V

EAN : 7612375512557 (M) / 7612375512564 (T)
Gamme : J



Fourni de série avec la cartouche filtrante pour renforcer l'aspiration des particules très fines.
Moteur à induction pour un fonctionnement continu.
Livrée avec cartouche de filtrage, dispositif roulant, support de cône, cône, raccord en Y 2 x 100mm et sacs à copeaux (pack de 5 sacs).

Alimentation : M = 230 V (mono)
/ T = 400 V (tri)
Puissance : 1.1 kW (mono) / 1.1 kW (tri)

Prix tarif : **1117€** ^(M) H.T

DEEE : 4.03 €

Prix tarif : **1133€** ^(T) H.T

DEEE : 4.03 €

Données techniques	DC-1300-M	DC-1100CK
Diamètre raccord d'aspiration (mm)	100	Ø150 (2 x Ø100)
Volume d'aspiration (m³/h)	1300	Ø150 = 1620 / Ø100 = 1150
Dépression (Pa)	1750	1700
Volume sac à copeaux (l)	90	200
Dimensions machine (mm)	1623 x 882 x 479	1830 x 940 x 510
Poids (kg)	24	71

ASPIRATION | ASPIRATEURS À COPEAUX

ACCESSOIRES PAGE 153

FABRIQUÉ EN ALLEMAGNE



DC-1800-T

EAN : 7612375700763
Gamme : J



Efficacité du filtre de 99.5% pour les poussières fines grâce à l'utilisation d'un matériau de filtre «G» haute qualité.
Moteur industriel et roue de soufflerie sur-mesure.
Livrée avec sac, tuyau d'aspiration en Ø140mm et filtre.

Alimentation : 400 V (tri)
Puissance : 1.5 kW

Prix tarif : **1553€** H.T

DEEE : 3.15 €



DC-1900A

EAN : 7612375704433
Gamme : J



Seul modèle de la gamme JET avec 2 sacs à copeaux.
Débit d'air maximisé.
Pour les gros travaux de menuiserie.
Livrée avec 2 sac en tissu filtrant, dispositif roulant, 2 cônes de support, 2 cônes, raccord en Y 3 x 100mm, sacs à copeaux (2 packs de 5 sacs) et tuyau d'aspiration en Ø200 et Ø100 mm.

Alimentation : 400 V (tri)
Puissance : 2.2 kW

Prix tarif : **1658€** H.T

DEEE : 6.02 €

Données techniques	DC-1800-T	DC-1900A
Diamètre raccord d'aspiration (mm)	140	Ø200 (3 x Ø100)
Volume d'aspiration (m³/h)	1800	Ø200 = 2900 / Ø100 = 1180
Dépression (Pa)	1750	1800
Volume sac à copeaux (l)	175	2 x 200
Dimensions machine (mm)	2090 x 1080 x 580	2440 x 1550 x 760
Poids (kg)	45	86

ASPIRATION | SYSTÈME D'ASPIRATION CYCLONIQUE

ACCESSOIRES PAGE 153



JCDC-15-M

EAN : 7612375513820
Gamme : J



Filtration à deux niveaux, l'appareil travaille avec plus d'efficacité et d'efficience. Cartouche de filtre avec phase de nettoyage rapide activée par un levier manuel. Les gravats et les copeaux sont collectés dans un tambour métallique d'une contenance de 75 litres et les poussières fines sont collectées dans un second sac plastique. Vidange rapide. Livrée avec sacs de collecte, roulettes, flexible et diamètre d'aspiration 2 x 100mm.

Alimentation : 230 V (mono)
Puissance : 1.1 kW

Prix tarif : **2258€** H.T

DEEE : 4.4 €



JCDC-20-M

EAN : 7612375521122
Gamme : J



Filtration à deux niveaux, l'appareil travaille avec plus d'efficacité et d'efficience. Cartouche de filtre avec phase de nettoyage rapide activée par un levier manuel. Les gravats et les copeaux sont collectés dans un tambour métallique d'une contenance de 115 litres et les poussières fines sont collectées dans un second sac plastique. Vidange rapide. Avec télécommande radio d'une portée de 15 mètres avec minuterie pour 2, 4, 6, 8 h. Livrée avec sacs de collecte, roulettes, flexible et diamètre d'aspiration 2 x 100mm.

Alimentation : 230 V (mono)
Puissance : 1.5 kW

Prix tarif : **3070€** H.T

DEEE : 6.03 €

Données techniques	JCDC-15-M	JCDC-20-M
Diamètre entrée (mm)	152	152
Volume d'aspiration (m³/h)	1527	2159
Diamètre raccord d'aspiration (mm)	2 x 100	2 x 100
Vitesse de l'air (m/s)	23.2	32.8
Efficacité du filtre	99% à 2 microns	99% de 2 particules micron
Capacité du sac (l)	75	113.6
Dimensions sac copeaux (mm)	700 x 660	830 x 780
Dimensions sac poussières (mm)	600 x 500	600 x 500
Dimensions machine (mm)	1715 x 1195 x 559	1835 x 1286 x 658
Poids (kg)	60	94

ASPIRATION | SYSTÈME D'ASPIRATION CYCLONIQUE

ACCESSOIRES PAGE 153

JCDC-30-T

EAN : 7612375521146

Gamme : J



Filtration à deux niveaux, l'appareil travaille avec plus d'efficacité et d'efficacité.

Cartouche de filtre avec phase de nettoyage rapide activée par un levier manuel. Les gravats et les copeaux sont collectés dans un tambour métallique d'une contenance de 250 litres et les poussières fines sont collectées dans un second sac plastique.

Vidange rapide.

Avec télécommande radio d'une portée de 15 mètres avec minuterie pour 2, 4, 6, 8 h.

Les roues de guidage permettent une utilisation mobile dans l'atelier.

Livrée avec sacs de collecte, roulettes, flexible et diamètre d'aspiration 3 x 100mm.

Alimentation : 400 V (tri)

Puissance : 2.2 kW

Prix tarif : **3994€** H.T

DEEE : 7.56 €



Données techniques	JCDC-30-T
Diamètre entrée (mm)	203
Volume d'aspiration (m³/h)	2540
Diamètre raccord d'aspiration (mm)	3 x 100
Vitesse de l'air (m/s)	21.7
Efficacité du filtre	99% de 2 particules micron
Capacité du sac (l)	249.8
Dimensions sac copeaux (mm)	1200 x 980
Dimensions sac poussières (mm)	600 x 500
Dimensions machine (mm)	2235 x 1450 x 772
Poids (kg)	110

ACCESSOIRES | ASPIRATION

 O = EN OPTION
 L = LIVRÉ AVEC

	RÉFÉRENCE	DESCRIPTION	PRIX € HT	AFS-400	AFS-500	DC-900A	DC-1100A	DC-1200	DC-1300	DC-1100CK	DC-1800	DC-1900A	JCDC-15	JCDC-20	JCDC-30
	708739	Cartouche de filtrage 2 micron	355 €				O			O					
	709563	Sac à copeaux 5 pièces	23 €				O			O					
	10000311	Sac à copeaux 5 pièces	25 €			O		O	O						
	10000336	Sac à copeaux 5 pièces	119 €										O		
	10000310	Cartouche de filtrage 2 micron	354 €					O	O						
	10000335	Cartouche de filtrage 2 micron	569 €								O				
	717516	Sac de collecte du cylindre 5 pièces	29 €										O		
	717521	Sac de collecte du cylindre 5 pièces	37 €											O	
	717531	Sac de collecte du cylindre 5 pièces	47 €												O
	J-708735	Cartouche de filtrage intérieur 1 micron	90 €	O											
	J-708734	Filtre actif en charbon extérieur	63 €	O											
	708731	Filtre extérieur électrostatique	65 €	O											
	710622	Filtre extérieur électrostatique 5 micron	19 €	O											
	710621	Filtre intérieur 1 micron lavable	27 €	O											
	200515	Pièce en Y ø 100 mm dérivation de 60 mm	24 €	O	O	O	O	O	O	O	O	O	O	O	O
	10000312	Tuyau en PVC transparent ø 100 mm x 5 m	211 €	O	O	O	O	O	O	O	O	O	O	O	O
	J-10000315	Tuyau en PVC transparent ø 100 mm x 2.5 m	158 €	O	O	O	O	O	O	O	O	O	O	O	O
	JW-1000	Pièce réductrice ø 100 / 50 mm	16 €	O	O	O	O	O	O	O	O	O	O	O	O
	JW-1003	Buse d'aspiration au sol ø 100 mm	35 €	O	O	O	O	O	O	O	O	O	O	O	O
	JW-1005	Entrée d'aspiration ø 100 mm, 355 x 355 mm	32 €	O	O	O	O	O	O	O	O	O	O	O	O
	JW-1001	Entrée d'aspiration ø 100 mm, 210 x 210 mm	17 €	O	O	O	O	O	O	O	O	O	O	O	O
	JW-1010	Entrée d'aspiration ø 100 mm, 158 x 158 mm	32 €	O	O	O	O	O	O	O	O	O	O	O	O
	JW-1007	Vanne d'arrêt plastique ø 100 mm	23 €	O	O	O	O	O	O	O	O	O	O	O	O
	JW-1013	Pièce en T ø 100 mm	18 €	O	O	O	O	O	O	O	O	O	O	O	O
	JW-1015	Pièce en Y ø 100 mm	16 €	O	O	O	O	O	O	O	O	O	O	O	O
	JW-1017	Coude pièce à 90° ø 100 mm	21 €	O	O	O	O	O	O	O	O	O	O	O	O
	JW-1019	Manchon de raccordement ø 100 mm	15 €	O	O	O	O	O	O	O	O	O	O	O	O
	JW-1022	Collier de serrage zingué ø 100 mm	12 €	O	O	O	O	O	O	O	O	O	O	O	O
	JW-1039	Embout de raccordement pour aspirateur ø 25 - ø 150 mm	23 €	O	O	O	O	O	O	O	O	O	O	O	O
	JW-1047	Embout de raccordement pour machine ø 150 mm	16 €	O	O	O	O	O	O	O	O	O	O	O	O
	JW-1053	Kit de mise à la terre	47 €	O	O	O	O	O	O	O	O	O	O	O	O
	JW-1142	Vanne d'arrêt aluminium ø 100 mm	27 €	O	O	O	O	O	O	O	O	O	O	O	O

UNIVERS DE L'OUTILLAGE



SERVANTES D'ATELIER

SERVANTE VIDE

CONTENU PAGE 158

TFTT-ET

EAN : 7612375752953

Gamme : T



Servante vide avec 8 tiroirs que vous pouvez aménager au gré de vos besoins.

Elle possède également un espace de rangement sur le côté.

Compartiment latéral distinct avec espace de rangement et paroi perforée.

Système anti-basculement : ouverture individuelle des tiroirs.

Ouverture individuelle et totale des tiroirs.


Paroi à outils coulissante et verrouillable.

2 roulettes robustes pivotantes / fixes résistantes à l'huile et dotées d'un système de blocage.

4 roues robustes, directionnelles avec frein.

VOIR LE CONTENU POUR AMÉNAGER VOTRE SERVANTE PAGE 158

Prix tarif : **659€** H.T



Données techniques	TFFT-ET
Nombre de tiroirs	8
Dimensions machine (mm)	985 x 455 x 880
Poids (kg)	66.5

SERVANTES D'ATELIER | SERVANTE 300 OUTILS

CONTENU PAGE 158

TFTT-300

EAN : 7612375752960
Gamme : T



Servante composée de 300 outils (1/2" - 1/4" - 3/8") rangés dans **8 tiroirs (dont 3 vides)** sur roulement à billes.

Système anti-basculement : ouverture individuelle des tiroirs.


Ouverture individuelle et totale des tiroirs.

Elle possède également un espace de rangement sur le côté.

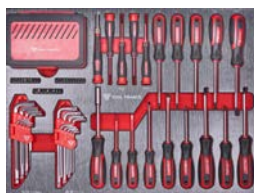
Les tiroirs possèdent un verrouillage individualisé et un marquage magnétique.

4 roues robustes, directionnelles avec frein.

VOIR LE CONTENU PAGE 158



Prix tarif : **1269€** H.T



Données techniques	TFFT-300
Douilles 1/2" (mm)	10, 11, 12, 13, 14, 15, 16, 17, 18, 19, 21, 22, 24, 27, 30, 32
Douilles 1/4" (mm)	4, 4.5, 5, 5.5, 6, 7, 8, 9, 10, 11, 12, 13, 14
Douilles 3/8" (mm)	8, 9, 10, 11, 12, 13, 14, 15, 16, 17, 18, 19, 20, 21, 22, 24
Clés mixtes (mm)	6, 7, 8, 9, 10, 11, 12, 13, 14, 15, 16, 17, 18, 19, 20, 21, 22, 23, 24, 27, 30, 32
Clés à cliquet (mm)	8, 10, 12, 13, 17, 19
Tournevis	PZ1, PZ2, PH1, PH2, SL2, SL3, SL4, SL5, T10, T15, T20, T25, T30
Nombre de tiroirs	8 dont 5 outillés
Dimensions machine (mm)	985 x 455 x 880
Poids (kg)	90.5

SERVANTES D'ATELIER

SERVANTE 400 OUTILS CONTENU PAGE 158

TFTT-400

EAN : 7612375752977
Gamme : T



Servante composée de 400 outils (1/2" - 1/4" - 3/8") rangés dans **8 tiroirs (dont 1 vide)** sur roulement à billes.

Système anti-basculement : ouverture individuelle des tiroirs.


Ouverture individuelle et totale des tiroirs.

Elle possède également un espace de rangement sur le côté.


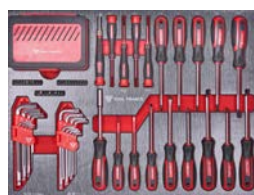
Les tiroirs possèdent un verrouillage individualisé et un marquage magnétique.

4 roues robustes, directionnelles avec frein.

VOIR LE CONTENU PAGE 158



Prix tarif : **1652€** H.T



Données techniques	TFFT-400
Douilles 1/2" (mm)	10, 11, 12, 13, 14, 15, 16, 17, 18, 19, 21, 22, 24, 27, 30, 32
Douilles 1/4" (mm)	4, 4.5, 5, 5.5, 6, 7, 8, 9, 10, 11, 12, 13, 14
Douilles 3/8" (mm)	8, 9, 10, 11, 12, 13, 14, 15, 16, 17, 18, 19, 20, 21, 22, 24
Clés mixtes (mm)	6, 7, 8, 9, 10, 11, 12, 13, 14, 15, 16, 17, 18, 19, 20, 21, 22, 23, 24, 27, 30, 32
Clés à cliquet (mm)	8, 10, 12, 13, 17, 19
Tournevis	PZ1, PZ2, PH1, PH2, SL2, SL3, SL4, SL5, T10, T15, T20, T25, T30
Nombre de tiroirs	8 dont 7 outillés
Dimensions machine (mm)	985 x 455 x 880
Poids (kg)	97

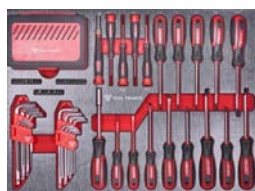
CONTENU | SERVANTES



BESOIN D'UN DEVIS ?

Si vous souhaitez compléter votre servante vide, veuillez nous contacter.

RÉFÉRENCE	DESCRIPTION	TFTT-300	TFTT-400
TFO-1 / TFO-2 / TFO-3 / TFO-4 / TFO-5 / TFO-6 / TFO-7 / TFO-8 / TFO-9 / TFO-10 / TFO-11 / TFO-12 / TFO-13 / TFO-14 / TFO-15 / TFO-16 / TFO-17 / TFO-18 / TFO-19 / TFO-20 / TFO-21 / TFO-22	Clés mixtes : 6 / 7 / 8 / 9 / 10 / 11 / 12 / 13 / 14 / 15 / 16 / 17 / 18 / 19 / 20 / 21 / 22 / 23 / 24 / 27 / 30 / 32 mm	L	L
TFO-23 / TFO-24 / TFO-25 / TFO-26 / TFO-27 / TFO-28 / TFO-29 / TFO-30 / TFO-31 / TFO-32	Clés à double fourche : 6-7 / 8-9 / 10-11 / 12-13 / 14-15 / 16-17 / 18-19 / 20-22 / 21-23 / 22-24 mm	L	L
TFO-33 / TFO-34 / TFO-35 / TFO-36 / TFO-37 / TFO-38	Clés mixtes à cliquet : 8 / 10 / 12 / 13 / 17 / 19 mm	L	L
TFO-39 / TFO-40 / TFO-41	Clés à cliquet 1/2" - 72dts / Clé à cliquet 1/4" - 72dts / Clé à cliquet 3/8" - 72dts	L	L
TFO-42 / TFO-43	Tournevis PZ1-75 mm / Tournevis PZ2-100 mm	L	L
TFO-44 / TFO-45	Tournevis Phillips PH1 / Tournevis Phillips PH2	L	L
TFO-46 / TFO-47 / TFO-48 / TFO-49	Tournevis 2 mm SL2 / Tournevis 3 mm SL3 / Tournevis 4 mm SL4 / Tournevis 5 mm SL5	L	L
TFO-50 / TFO-51 / TFO-52 / TFO-53 / TFO-54	Tournevis T10 Torx / Tournevis T15 Torx / Tournevis T20 Torx / Tournevis T25 Torx / Tournevis T30 Torx	L	L
TFO-55	Tournevis porte embout	L	L
TFO-56 / TFO-57	Tournevis SL1 / Tournevis SL2	L	L
TFO-58 / TFO-59	Tournevis PH0 / Tournevis PH1	L	L
TFO-60 / TFO-61	Poignées tournevis multifonction	L	L
TFO-62	Jeu de tournevis à frapper	X	L
TFO-63	Jeu clés Allen 9-pcs : 1.5 / 2 / 2.5 / 3 / 4 / 5 / 6 / 8 / 10 mm	L	L
TFO-64	Jeu clés Hex Allen : T10 / T15 / T20 / T25 / T27 / T30 / T40 / T45 / T50	L	L
TFO-65	Adaptateur 1/4"	L	L
TFO-66	Couple 1/4"	L	L
TFO-67 / TFO-68 / TFO-69 / TFO-70	Douilles longues 1/2" : 17 / 19 / 21 / 24 mm	L	L
TFO-71 / TFO-72	Douilles bougie 1/2 : 16 / 21 mm	L	L
TFO-73 / TFO-74 / TFO-75	Cardan 1/4" - Cardan 1/2" - Cardan 3/8"	L	L
TFO-76 / TFO-77	Rallonge 1/4" : 50 / 100 mm	L	L
TFO-78	Rallonge 3/8" : 75 mm	L	L
TFO-79	Adaptateur 1/4" - 3/8"	L	L
TFO-80	Adaptateur 3/8" - 1/4"	L	L
TFO-81	Adaptateur 1/2" - 3/8"	L	L
TFO-82 / TFO-83 / TFO-84 / TFO-85 / TFO-86 / TFO-87 / TFO-88 / TFO-89 / TFO-90	Douilles longues 1/4" : 4 / 5 / 6 / 7 / 8 / 9 / 10 / 11 / 12 mm	L	L
TFO-91 / TFO-92 / TFO-93 / TFO-94 / TFO-95 / TFO-96 / TFO-97 / TFO-98 / TFO-99 / TFO-100 / TFO-101 / TFO-102 / TFO-103	Douilles 1/4" : 4 / 4.5 / 5 / 5.5 / 6 / 7 / 8 / 9 / 10 / 11 / 12 / 13 / 14 mm	L	L
TFO-104 / TFO-105 / TFO-106 / TFO-107 / TFO-108 / TFO-109 / TFO-110 / TFO-111 / TFO-112 / TFO-113 / TFO-114 / TFO-115 / TFO-116 / TFO-117 / TFO-118 / TFO-119	Douilles 3/8" : 8 / 9 / 10 / 11 / 12 / 13 / 14 / 15 / 16 / 17 / 18 / 19 / 20 / 21 / 22 / 24 mm	L	L
TFO-120 / TFO-121 / TFO-122 / TFO-123 / TFO-124 / TFO-125 / TFO-126 / TFO-127 / TFO-128 / TFO-129 / TFO-130 / TFO-131 / TFO-132 / TFO-133 / TFO-134 / TFO-135	Douilles 1/2" : 10 / 11 / 12 / 13 / 14 / 15 / 16 / 17 / 18 / 19 / 21 / 22 / 24 / 27 / 30 / 32 mm	L	L
TFO-136 / TFO-137 / TFO-138 / TFO-139	Douilles embout 1/4" : 3 / 4 / 5 / 6 mm	L	L
TFO-140 / TFO-141 / TFO-142	Douilles embout 1/4" : PH1 / PH2 / PH3	L	L
TFO-143 / TFO-144 / TFO-145	Douilles embout 1/4" : PZ1 / PZ2 / PZ3	L	L
TFO-146 / TFO-147 / TFO-148 / TFO-149 / TFO-150 / TFO-151	Douilles embout 1/4" : H3 / H4 / H5 / H6 / H7 / H8	L	L
TFO-152 / TFO-153 / TFO-154 / TFO-155 / TFO-156 / TFO-157 / TFO-158 / TFO-159 / TFO-160	Douilles embout 1/4" : T8 / T10 / T15 / T20 / T25 / T27 / T30 / T40 / T45	L	L
TFO-161 / TFO-162 / TFO-163 / TFO-164	Douilles 1/4" torx : E4 / E5 / E6 / E7	L	L
TFO-165 / TFO-166 / TFO-167 / TFO-168 / TFO-169 / TFO-170 / TFO-171	Douilles 3/8" torx : E8 / E10 / E11 / E12 / E14 / E16 / E18	L	L
TFO-172 / TFO-173	Pinces coupantes : 6" / 7"	L	L
TFO-174	Pince à bec long	L	L
TFO-175	Pince à bec long coudée	L	L
TFO-176	Tenaille 250 mm	L	L



CONTENU | SERVANTES



BESOIN D'UN DEVIS ?

Si vous souhaitez compléter votre servante vide, veuillez nous contacter.

RÉFÉRENCE	DESCRIPTION	TFTT-300	TFTT-400
TFO-177	Jeu de pinces à dénuder 198-pcs	L	L
TFO-178	Clé à molette 250 mm	L	L
TFO-179	Pince multiprise	L	L
TFO-180 / TFO-181 / TFO-182	Pince incurvée 90° interne / Pince droite interne / Pince droite externe	L	L
TFO-183	Equerre	X	L
TFO-184	Equerre à filament 100 - 70	X	L
TFO-185	Equerre en acier	X	L
TFO-186	Jauge d'épaisseur	X	L
TFO-187	Mètre pliant (2m)	L	L
TFO-188	Mètre ruban (5m)	L	L
TFO-189	Mètre universel	X	L
TFO-190	Pied à coulisse micrométrique	X	L
TFO-191	Pied à coulisse numérique	X	L
TFO-192	Règle en acier	X	L
TFO-193	Tournevis testeur 100 - 250 V	X	L
TFO-194	Ajusteur pied à coulisse	X	L
TFO-195	Rapporteur d'angle	X	L
TFO-196 / TFO-197	Rallonge 1/2" : 125 / 250 mm	L	L
TFO-198 / TFO-199	T coulissant 1/4" - T coulissant 3/8"	L	L
TFO-200	Rallonge à bascule	L	L
TFO-201	Support pied de coulisse	X	L
TFO-202	Barre souple	L	L
TFO-203	Cisaille 7"	X	L
TFO-204	Cutter	X	L
TFO-205	Lames de cutter (10-pcs)	X	L
TFO-206	Lames de scie (10-pcs)	L	L
TFO-207	Lime demi ronde 200 mm	L	L
TFO-208	Lime plate 200 mm	L	L
TFO-209	Lime ronde 200 mm	L	L
TFO-210	Lime triangulaire 200 mm	L	L
TFO-211	Scie à métaux 300 mm	L	L
TFO-212	Sécateur	X	L
TFO-213 / TFO-214	Burin plat 200 mm / Burin pointu 200 mm	X	L
TFO-215	Marteau 300 gr	L	L
TFO-216	Marteau en nylon	X	
TFO-217	Pointe à tracer coudée	X	L
TFO-218	Chasse Goupille et burins	L	L
TFO-219	Brosse métallique	X	L
TFO-220	Lampe de poche	L	L
X-829	Lampe LED rechargeable - Magnétique	X	L
TFCO-6P	Coffret fraises à chanfreiner (6-pcs)	X	L
TFCO-15P	Jeu de tarauds HSS (15-pcs)	X	L
TFCO-19P	Coffret 19 forets HSS	X	L
TFCO-71P	Jeu d'embouts (71-pcs)	L	L
TFCO-30P	Boite 30 embouts -base 4mm	X	L



COFFRETS | COFFRETS OUTILLAGE COMPLET

TFCO-114P

EAN : 7612375754322
Gamme : T



114 outils en 3/8" et 1/4".
Parfait pour les petites maintenances rapides / véhicules de service avec ce coffret, le bon outil est toujours à portée de main.
Boîtier robuste aux dimensions compactes.

Contenu :

- Douilles en 1/4" et 3/8"
- Cliquet réversible en 3/8"
- Rallonges
- Réducteur
- Cardan
- Pincés
- Tournevis

Douilles 1/4" (mm)	4, 4,5, 5, 6, 7, 8, 9, 10
Douilles 3/8" (mm)	10, 11, 12, 13, 14, 15, 17, 18, 19, 22, 24
Clés mixtes (mm)	8, 10, 11, 12, 13, 14, 16, 17
Dimensions (mm)	365 x 145 x 275
Poids (kg)	7.5



Prix tarif : **198€** H.T

TFCO-136P

EAN : 7612375696387
Gamme : T



Coffret en aluminium complet de 136 outils ergonomiques d'excellente qualité, pour une facilité d'emploi maximale.
Insert en mousse compacte bicolore pour assurer une tenue parfaite et maintenir l'ordre dans les outils.

Contenu :

- Douilles en 1/2" et 1/4"
- Adaptateurs
- Rallonges
- Cardans
- Scie à métaux
- Tournevis
- Clés mixtes et à cliquets

Douilles 1/2" (mm)	10, 13, 14, 16, 17, 18, 19, 20, 22, 24, 27, 30, 32
Douilles 1/4" (mm)	4, 4.5, 5, 5.5, 6, 7, 8, 9, 10, 11, 12, 13, 14
Clés mixtes (mm)	8, 10, 11, 12, 13, 14, 17, 19, 22
Dimensions (mm)	510 x 200 x 430
Poids (kg)	12.8



Prix tarif : **350€** H.T

COFFRETS | COFFRETS OUTILLAGE COMPLET

A-179-EXE

EAN : 7612375528381

Gamme : T



179 outils.

Insert en mousse fraisé CNC : robuste, lavable, et avec un aspect métallique attrayant.

Poches en toile avec coutures doubles pour une longévité maximale.

Garnie avec des tournevis originaux de PB SWISS TOOLS.

Contenu :

Douilles en 1/2" et 1/4"

Cliquets réversibles en 1/2" et 1/4"

Rallonges

Tournevis

Adaptateur

Porte douille

Douilles 1/2" (mm)	10, 13, 14, 16, 17, 18, 19, 20, 22, 24, 27, 30, 32
--------------------	--

Douilles 1/4" (mm)	4, 4.5, 5, 5.5, 6, 7, 8, 9, 10, 11, 12, 13, 14
--------------------	--

Clés mixtes (mm)	8, 10, 11, 12, 13, 14, 17, 19, 22
------------------	-----------------------------------

Dimensions (mm)	475 x 170 x 370
-----------------	-----------------

Poids (kg)	13
------------	----



Prix tarif : **391€** H.T

Y-149B

EAN : 7612375513035

Gamme : T



149 outils.

Avec coffret en aluminium.

Avec mousse compacte noire.

Valide déplaçable grâce aux roues et à une poignée rétractable.

Contenu :

Douilles en 1/2", 1/4"

Pincés coupantes

Marteau

Tournevis

Adaptateur

Scie à métaux

Douilles 1/2" (mm)	10, 13, 14, 16, 17, 18, 19, 20, 22, 24, 27, 30, 32
--------------------	--

Douilles 1/4" (mm)	4, 4.5, 5, 5.5, 6, 7, 8, 9, 10, 11, 12, 13, 14
--------------------	--

Clés mixtes (mm)	8, 10, 11, 12, 13, 14, 17, 19, 22
------------------	-----------------------------------

Dimensions (mm)	540 x 170 x 460
-----------------	-----------------

Poids (kg)	16.6
------------	------



Prix tarif : **586€** H.T

COFFRETS | EMBOUTS ET DOUILLES

X-546B

EAN : 7612375508468

Gamme : T



Boîte à outils, indispensable dans tout atelier.

Avec 46 outils de haute qualité en 1/4". Boîtier en plastique robuste aux dimensions compactes.

Prix tarif : **67€** H.T



Douilles 1/4" (mm)	4, 4.5, 5, 5.5, 6, 7, 8, 9, 10, 11, 12, 13, 14
Dimensions (mm)	250 x 120 x 45
Poids (kg)	1.2

Contenu :

Douilles en 1/4"
 Cliquets réversibles en 1/4"
 Rallonges
 Cardan
 Adaptateur
 Porte douille

B-100-BULK

EAN : 7612375901153

Gamme : T



100 outils.

Embouts en 1/4" avec et sans forage. Porte embouts BHQ.

Dans boîte en plastique avec clip ceinture.

Prix tarif : **71€** H.T



Embouts Torx	T8, T10, T15, T20, T25, T27, T30, T40
Embouts Phillips	PH1, PH2, PH3
Embouts Pozidriv	PZ1, PZ2, PZ3
Dimensions (mm)	185 x 130 x 40
Poids (kg)	0.72

Contenu :

Embouts en 1/4"
 Porte embouts BHQ

TFCO-82P

EAN : 7612375754339

Gamme : T



Boîtier en plastique robuste avec deux charnières et des fermetures métalliques.

Grande variété d'outils 1/4", 1/2" et 5/16". Pour l'entretien et la maintenance, également parfait comme supplément pour votre atelier.

Prix tarif : **156€** H.T



Douilles 1/2" (mm)	13, 14, 16, 17, 18, 19, 20, 22, 24, 27, 30, 32
Douilles 1/4" (mm)	4, 4.5, 5, 5.5, 6, 7, 8, 9, 10, 11, 12, 13, 14
Embouts 5/16" (mm)	8, 10, 14 (6-pans) 8, 10, 12 (vis à fente)
Clés mixtes (mm)	8, 10, 11, 12, 13, 14, 17, 19, 22
Dimensions (mm)	425 x 305 x 90
Poids (kg)	6.4

Contenu :

Douilles en 1/4" et 1/2"
 Embouts 5/16" et 1/4"
 Cliquets réversibles en 1/2" et 1/4"
 Clés mixtes
 Cardan
 Adaptateur

COFFRETS | EMBOUTS

Z-760C/6

CONDITIONNÉ PAR 6

EAN : 7612375751802

Gamme : T



60 outils.

Grand choix d'embouts spéciaux en 1/4".

Boîtier en métal avec insert en mousse.

 Tournevis muni d'un adaptateur pour les embouts de vis-
sage, embouts et porte embouts magnétiques.


PAR 6 BOITES

 Prix tarif : **271€** H.T

PAR UNITÉ Réf. Z-760C

 Prix tarif : **53€** H.T

Embouts 1/4" sans forage	T8, T10, T15, T20, T25, T27, T30, T40
Embouts 1/4" avec forage	T8, T9, T10, T15, T20, T25, T27, T30, T40
Embouts 1/4" Phillips	PH1, PH2, PH3
Embouts 1/4" Pozidriv	PZ1, PZ2, PZ3
Dimensions (mm)	215 x 125 x 50
Poids (kg)	0.67

BC-71/6

CONDITIONNÉ PAR 6

EAN : 7612375751819

Gamme : T



71 outils.

 Jeu d'embouts complet, avec embouts de 25 et 75
mm.

Embouts Torx avec et sans forage.

Embouts chromés avec code couleur, qualité S2.

Boîtier plastique robuste.



PAR 6 BOITES

 Prix tarif : **332€** H.T

PAR UNITÉ Réf. BC-71

 Prix tarif : **57€** H.T

Embouts Torx	T10, T15, T20, T25, T27, T30, T40
Embouts Phillips	PH1, PH2, PH3
Embouts 6-pans (mm)	4, 5, 6
Embouts Pozidriv	PZ1, PZ2, PZ3
Dimensions (mm)	155 x 115 x 35
Poids (kg)	0.72

BOÎTES | FRAISES ET FORETS

D-19RW

EAN : 7612375903126
Gamme : A



Jeu de 19 forets HSS-R laminés / roulés DIN 338 type N.
Pour coupe à droite.
Diamètre de 1.0 à 10 mm avec intervalles de 0.5 mm.
Boîtier en plastique.



Dimensions (mm)	170 x 115 x 40
Poids (kg)	0.58

Prix tarif : **23€** H.T

D-6

EAN : 7612375903164
Gamme : A



Jeu de fraises coniques 90° HSS 4241 meulées.
6 pièces : 6.3 , 8.3 , 10.4, 12.4, 16.5, 20.5 mm.
Boîtier en plastique.
Queue avec trois taillants polis.



Dimensions (mm)	145 x 100 x 40
Poids (kg)	0.36

Prix tarif : **60€** H.T

TFCO-3P

EAN : 7612375752212
Gamme : T



Jeu de 3 forets étagés HSS TiN DIN 338 type N.
Rectification de pointe et coupe à droite.
Diamètre de 4 à 30 mm avec intervalles de 2 mm (4-12 / 4-20 / 6-30 mm).



Dimensions (mm)	145 x 100 x 40
Poids (kg)	0.36

Prix tarif : **77€** H.T

COFFRETS

CLÉS MIXTES PINCE CLÉS DYNAMOMÉTRIQUES

Q-6

EAN : 7612375532272

Gamme : T



Jeu de 6 clés mixtes à cliquet livré dans un étui enroulable.
Dimension cliquet : 8 à 19 mm.
Outils chromés, polissage brillant.



Clés mixtes (mm)	8, 10, 12, 13, 17, 19
Poids (kg)	1

Prix tarif : **85€** H.T

X-198

EAN : 7612375534252

Gamme : T



Pour dénuder facilement des diamètres de câble de 0.2 à 6 mm.
Longueur de dénudage réglable par vis de réglage fin.
Pour le pressage de cosses isolées et non isolées.
Poignée ergonomique à 2 composants pour une transmission de puissance maximale.
Livré avec une boîte de 197 cosses isolées.



Dimensions (mm)	215 x 120 x 35
Poids (kg)	0.6

Prix tarif : **30€** H.T

TFCD-25

EAN : 7612375752243

Gamme : T



Prix tarif : **116€** H.T

Z-100B

EAN : 7612375527231

Gamme : T



Prix tarif : **121€** H.T

Z-200B

EAN : 7612375527148

Gamme : T



Prix tarif : **125€** H.T



Clé dynamométrique. Une qualité de traitement impressionnante. Précision +/-4%, de ISO 6789-1 : 2017. Réglable à gauche et à droite. Livré dans une boîte en plastique.

Données techniques	TFCD-25	Z-100B	TFTT-400
Entraînement carré pouce	1/4"	3/8"	1/2"
Réglage du couple de serrage (Nm)	4 - 20	20 - 100	40 - 200
Division (Nm)	0.05	0.25	0.5
Longueur (mm)	285	438	463
Poids (kg)	0.54	0.9	1.02

ATELIER | PIÈCES DE RECHANGE



AUTRES PIÈCES DE RECHANGE

Veillez nous consulter, nous avons un large choix d'outils de rechange.



TOURNEVIS POZIDRIV

Poignée à deux composants ergonomique.

XB-21900216	PZ1	Longueur : 185 mm
XB-21900217	PZ2	Longueur : 185 mm



TOURNEVIS PHILLIPS

Poignée à deux composants ergonomique.
Lame en acier S2.

XB-21900218	PH1	Longueur : 185 mm
XB-21900219	PH2	Longueur : 185 mm



TOURNEVIS PLAT

Poignée à deux composants ergonomique.
Lame en acier S2.
Dimensions disponibles : 2 à 6 mm.

XB-21900222	4 mm	Longueur : 210 mm
-------------	------	-------------------



TOURNEVIS TORX

Poignée à deux composants ergonomique.
Lame en acier S2.
Dimensions disponibles : T10 à T40.

XB-21900227	T25	Longueur : 210 mm
-------------	-----	-------------------

PINCES

BEC DROIT

Acier au chrome vanadium.
Poignées à 2 composants ergonomiques.

BEC INCURVÉ

Acier au chrome vanadium.
Poignées à 2 composants ergonomiques.

XB-21900243	Longueur : 205 mm
XB-21900244	Longueur : 205 mm



MARTEAU

Marteau de serrurier.

XB-21900270	300 g
-------------	-------



CLÉS MIXTES

Acier au chrome vanadium.
Forgé.
Dimensions disponibles : 5.5 à 32 mm.

XB-21900183	10 mm	Longueur : 140 mm
XB-21900186	13 mm	Longueur : 170 mm
XB-21900190	17 mm	Longueur : 210 mm
XB-21900196	24 mm	Longueur : 285 mm



CLÉS MIXTES À CLIQUET

Acier au chrome vanadium.
Forgé.
5° coudé.
Réglable à gauche et à droite.
Dimensions disponibles : 8 à 19 mm.

XB-21900210	8 mm	Longueur : 140 mm
XB-21900213	13 mm	Longueur : 175 mm
XB-21900215	19 mm	Longueur : 245 mm

CARDAN

Acier au chrome vanadium.
4-pans M / 4-pans F.
1/4".

XB-21900115	Longueur : 43 mm
-------------	------------------



CLIQUET RÉVERSIBLE

Forgé à partir d'acier au chrome vanadium.
Avec serrure à douille.
Commutation droite-gauche.
Poignée à 2 composants.
72 dents en 1/4".

XB-21900109	Longueur : 160 mm
-------------	-------------------



DOUILLE À BOUGIE 1/2"

Acier au chrome vanadium.
Avec moletage et insert en caoutchouc.

XB-21900016	16 mm	Longueur : 64 mm
-------------	-------	------------------

DOUILLE 1/2"



Acier au chrome vanadium.
Avec moletage.
Dimensions disponibles : 10 à 32 mm.

XB-21900021	13 mm	Longueur : 38 mm
XB-21900025	17 mm	Longueur : 38 mm
XB-21900032	24 mm	Longueur : 40 mm

DOUILLE 1/4"



Acier au chrome vanadium.
Avec moletage.
Dimensions disponibles : 4 à 14 mm.

XB-21900116	4 mm	Longueur : 25 mm
XB-21900122	8 mm	Longueur : 25 mm
XB-21900127	13 mm	Longueur : 25 mm



RALLONGE

FLEXIBLE

Acier au chrome vanadium.
4-pans M / 4-pans F.

XB-21900111	Longueur : 143 mm
-------------	-------------------

DOUILLE 1/4" POZIDRIV

Acier au chrome vanadium.
Avec moletage.



XB-21900153	PZ0	Longueur : 38 mm
XB-21900154	PZ1	Longueur : 38 mm
XB-21900155	PZ2	Longueur : 38 mm
XB-21900156	PZ3	Longueur : 38 mm

DOUILLE 1/4" TORX

Acier au chrome vanadium.
Avec moletage.
Dimensions disponibles : T8 à T45.



XB-21900139	T10	Longueur : 38 mm
XB-21900141	T20	Longueur : 38 mm
XB-21900143	T27	Longueur : 38 mm

DOUILLE 3/8"



Acier au chrome vanadium.
Avec moletage.
Dimensions disponibles :

XB-21900051	13 mm	Longueur : 28 mm
XB-21900055	17 mm	Longueur : 30 mm
XB-21900061	24 mm	Longueur : 32 mm

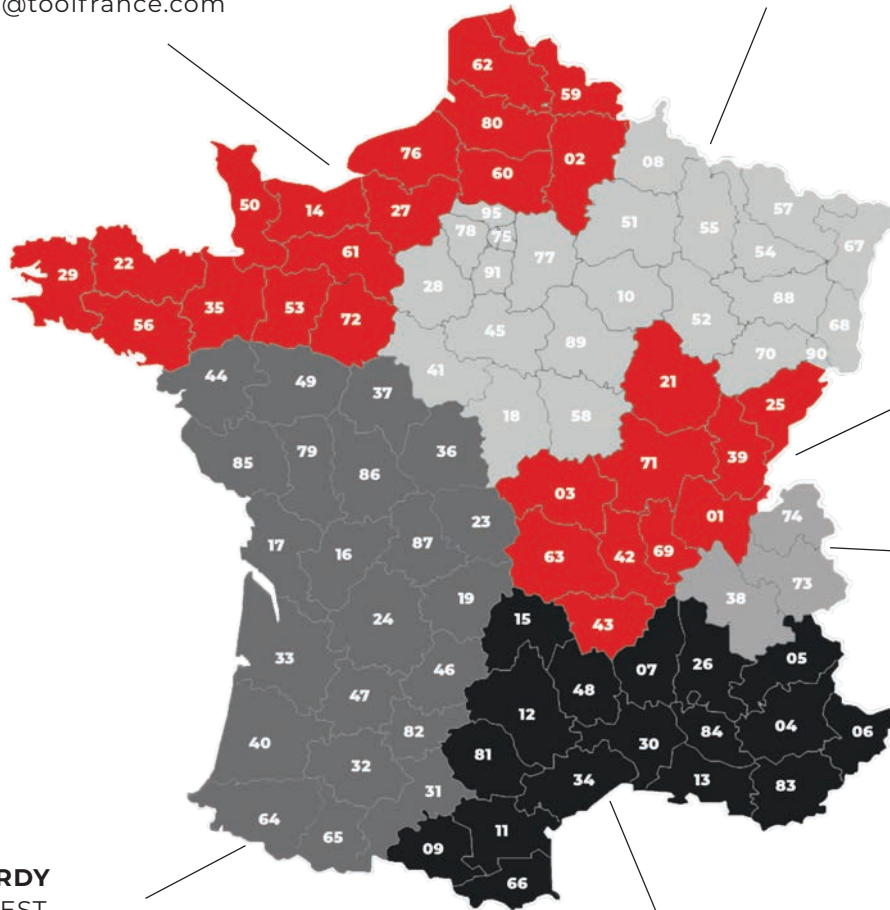


Raynald LAURENTIE

HAUTS DE FRANCE - NORD OUEST
(Dépt : 62, 59, 80, 02, 60, 76, 27, 61, 14, 50, 72, 53, 35, 22, 29, 56)
0608283958
rlaurentie@toolfrance.com

Jean-François DESFOUGÈRES

ILE DE FRANCE - GRAND EST
(Dépt : 41, 18, 08, 55, 57, 67, 54, 88, 68, 90, 70, 52, 10, 89, 58, 45, 28, 78, 75, 92, 93, 94, 95, 91, 77, 51)
0607537106
jfdesfougeres@toolfrance.com



Emmanuel PETIT

RHONE ALPES - AUVERGNE
(Dépt : 21, 25, 39, 71, 01, 69, 42, 43, 63, 03)
0675913765
epetit@toolfrance.com

Gérard LEFÈVRE

ALPES
(Dépt : 74, 73, 38)
0608759434
glefevre@toolfrance.com

Eric HARDY

SUD OUEST
(Dépt : 44, 49, 37, 36, 23, 85, 79, 86, 17, 16, 87, 19, 24, 33, 47, 46, 82, 40, 32, 31, 64, 65)
0620821711
ehardy@toolfrance.com

Thierry COLIN

SUD EST - CORSE
(Dépt : 05, 04, 06, 83, 26, 84, 13, 07, 30, 48, 34, 15, 12, 81, 11, 09, 66, 20)
0608402421
tcolin@toolfrance.com



BESOIN DE CONSEILS, DEVIS, RENSEIGNEMENTS ?

Toutes nos équipes commerciales se tiennent à votre disposition du lundi au vendredi, et sont joignables par téléphone ou par mail. Pour toutes demandes générales, n'hésitez pas à nous contacter via contact@toolfrance.com

CONTACTEZ-NOUS

TOOL FRANCE VOUS ACCOMPAGNE DANS TOUTES LES ÉTAPES DE VOS INVESTISSEMENTS.

SERVICE COMMERCIAL

Contactez votre commercial habituel. Écrivez nous à contact@toolfrance.com ou appelez nous au (+33) 1 69 11 37 37 (Tapez 1 puis 1) ou venez nous voir au 9 rue des Pyrénées, 91090 Lisses, FRANCE.

SERVICE APRÈS VENTE

Besoin de réparer une machine, vous avez un litige transport ou vous recherchez une pièce détachée écrivez nous à sav@toolfrance.com ou par téléphone au (+33) 1 69 11 37 37 (Tapez 1 puis 3).

INTERNET

Retrouvez tous nos produits et leurs documents sur www.promac.fr.

Achetez vos pièces détachées et des machines JET pour le bois sur www.toolfrance-pieces-detachees.com.

ACTUALITÉS

Suivez nous sur les réseaux sociaux :



TOOL FRANCE



tool_france

NOTES

BESOIN D'UN DEVIS ?
CONTACTEZ NOUS !



PAR MAIL CONTACT@TOOLFRANCE.COM OU
PAR TÉLÉPHONE AU 01 69 11 37 37

RETROUVEZ LES DOCUMENTS
TECHNIQUES DES MACHINES



WWW.PROMAC.FR

