

MOD-420DA-DS-MS

SCIE À RUBAN À DESCENTE ASSISTÉE



EAN : 7612375689716

Garantie : 1 an

Gamme : R



DESCRIPTION

- Moteur deux vitesses.
- Système de lubrification intégré.
- Archet pivotant à 60° et 45° vers la droite et la gauche.
- Livrée avec un ruban.

DONNÉES TECHNIQUES

Puissance moteur : 400 V / 1.5 kW

Ouverture étau : 420 mm



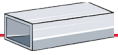
Dimensions du ruban : 3270 x 27 x 0.9 mm

Vitesse du ruban : 37 - 70 m/min

Hauteur de travail : 830 mm

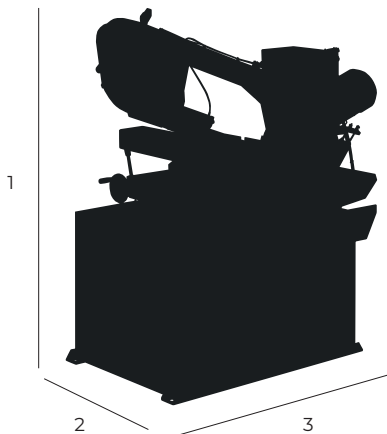
Dimensions machine : 1400 x 1600 x 1800 mm

Poids net : 440 kg

		
90° 280 mm	90° 240 mm	90° 420 x 200 mm
45°G 200 mm	45°G 180 mm	45°G 250 x 100 mm
45°D 260 mm	45°D 240 mm	45°D 260 x 200 mm
60°D 170 mm	60°D 160 mm	60°D 160 x 160 mm


Pour plus d'informations, veuillez-vous référer au manuel.

DIMENSIONS



- 1 Hauteur totale : 1400 mm
- 2 Largeur totale : 1600 mm
- 3 Profondeur totale : 1800 mm

ACCESSOIRES OPTIONNELS



Différentes largeurs sont disponibles - Nous consulter.

Table de sortie avec butée manuelle sur règle graduée




Différentes largeurs sont disponibles - Nous consulter.


Table de sortie avec volant affichage visualisé



Différentes largeurs sont disponibles - Nous consulter.

Table de sortie avec butée de coupe motorisée CNC

	RÉFÉRENCES TABLES	DESCRIPTION
	RMT1/420	Table entrée et sortie 1 ML
	RMT2/420	Table entrée et sortie 2 ML
	RMT3/420	Table entrée et sortie 3 ML
	RMT4/420	Table entrée et sortie 4 ML
	RMT5/420	Table entrée et sortie 5 ML
	RMT6/420	Table entrée et sortie 6 ML

	RÉFÉRENCES TABLES	DESCRIPTION
	2399/5	Ruban 3270 x 27 x 0.9 (3/4)
	2400/5	Ruban 3270 x 27 x 0.9 (4/6)
	2401/5	Ruban 3270 x 27 x 0.9 (5/8)
	2402/5	Ruban 3270 x 27 x 0.9 (6/10)